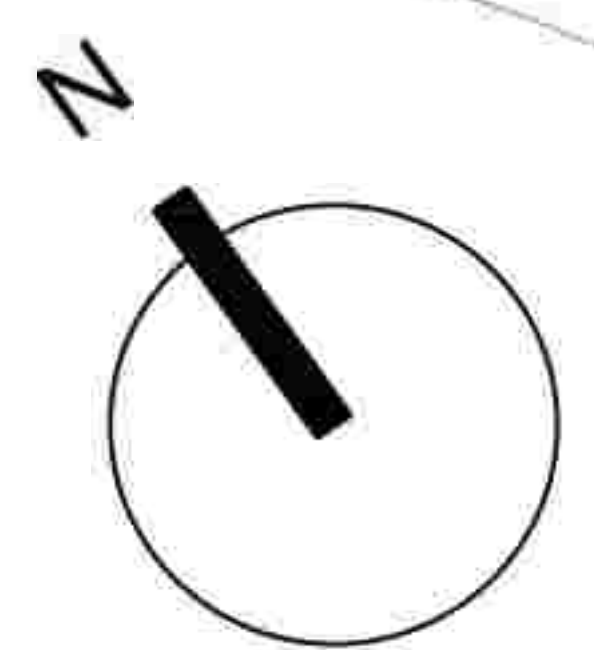


SUPERFICIE ÚTIL 76,25m²
 SUPERFICIE CONSTRUIDA 113,76m²
 SEGÚN DECRETO BOJA 218/2005

SUP. CONST. INT. + EXT. CUBIERTA 109,48m²
 SEGÚN PROYECTO

EL PRESENTE DOCUMENTO ES DE CARÁCTER INFORMATIVO Y PODRÁ EXPERIMENTAR VARIACIONES POR EXIGENCIAS TÉCNICAS, JURÍDICAS Y/O EXIGENCIAS MUNICIPALES. TODO EL MOBILIARIO, INCLUIDO EL DE LA COCINA, ES MERAMENTE INFORMATIVO. LOS GIROS DE LAS PUERTAS Y LA DISTRIBUCIÓN DE APARATOS SANITARIOS NO SON VINCULANTES. LAS SUPERFICIES EXPRESADAS SON APROXIMADAS, PUDIENDO EXPERIMENTAR MODIFICACIONES POR RAZONES DE ÍNDOLE TÉCNICA EN EL DESARROLLO DE LA EJECUCIÓN DE LAS OBRAS.



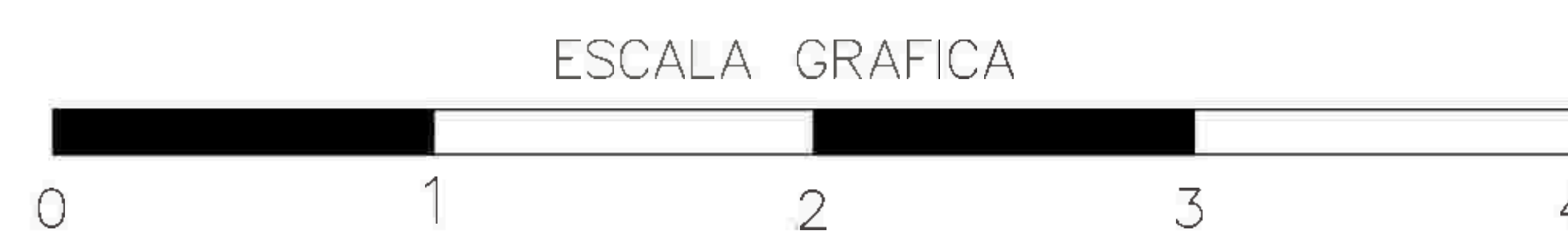
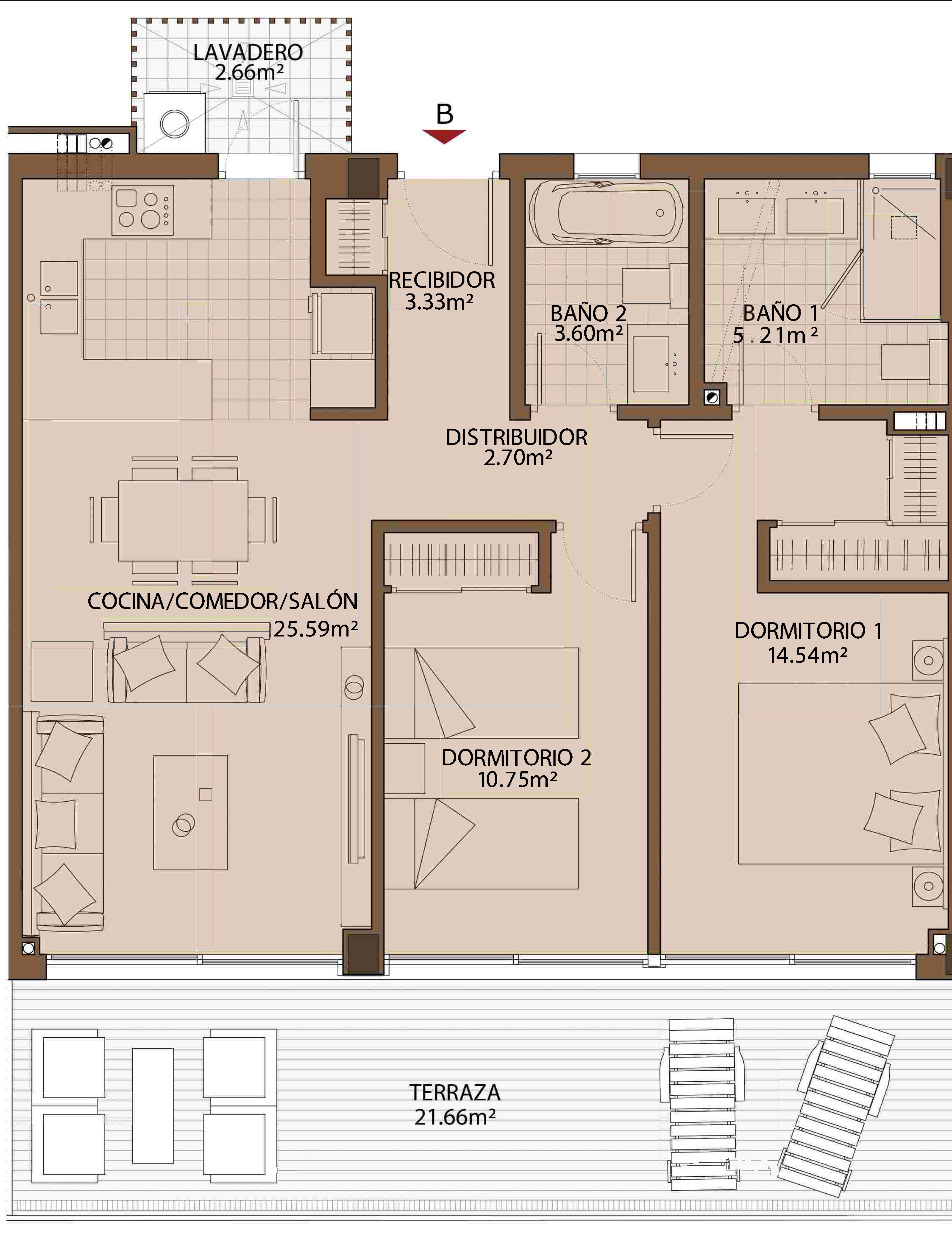
BLOQUE PLURIFAMILIAR DE 36 VIVIENDAS

ENTRE CALLES FAISÁN Y PENSAMIENTO. TORREBLANCA - FUENGIROLA

PLANTA 1ª (A)

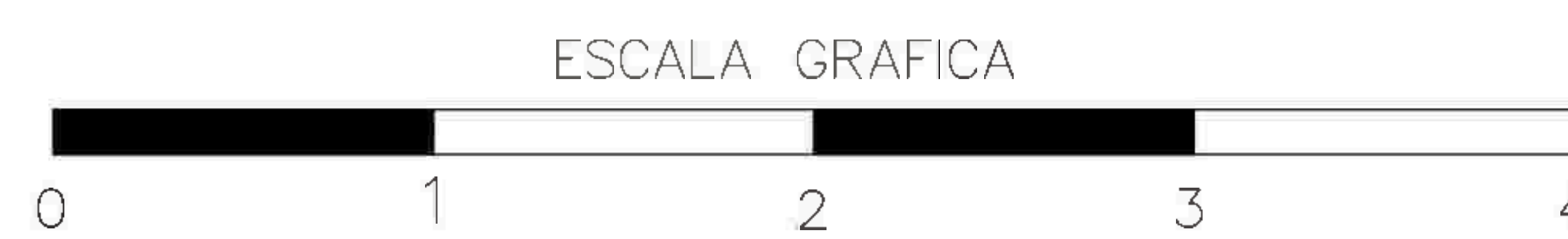
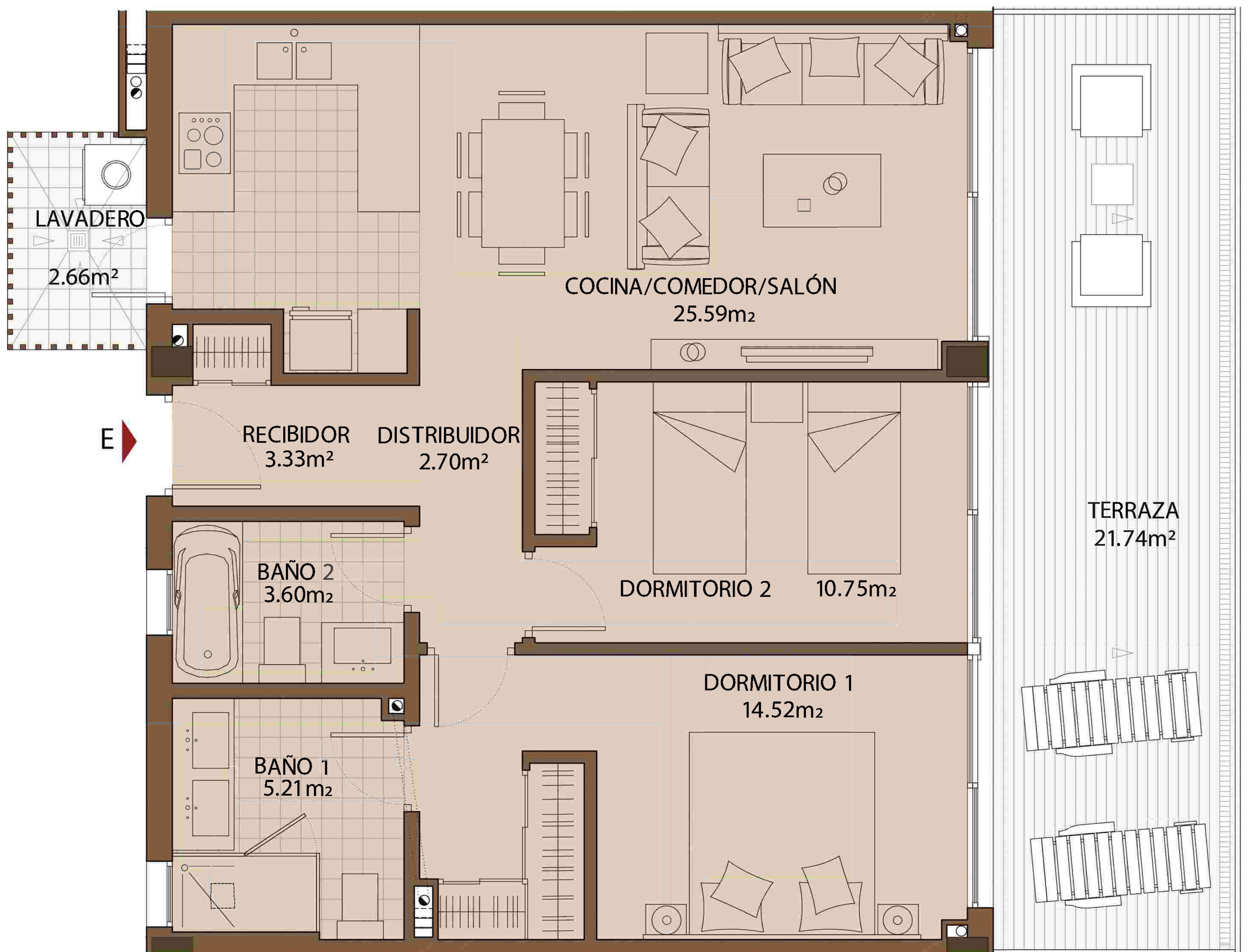
PLANTA 2ª (A)

ESCALA 1:50



SUPERFICIE ÚTIL 72,29m²
SUPERFICIE CONSTRUIDA 107,52m²
 SEGÚN DECRETO BOJA 218/2005
SUP. CONST. INT. + EXT. CUBIERTA 103,01m²
 SEGÚN PROYECTO

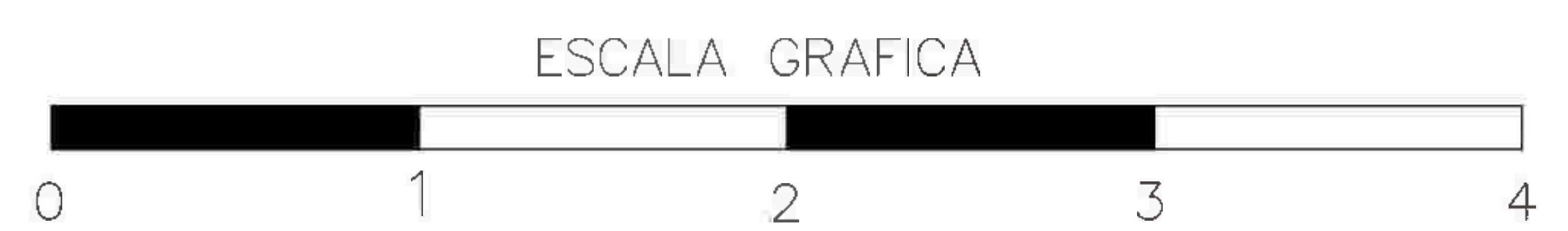
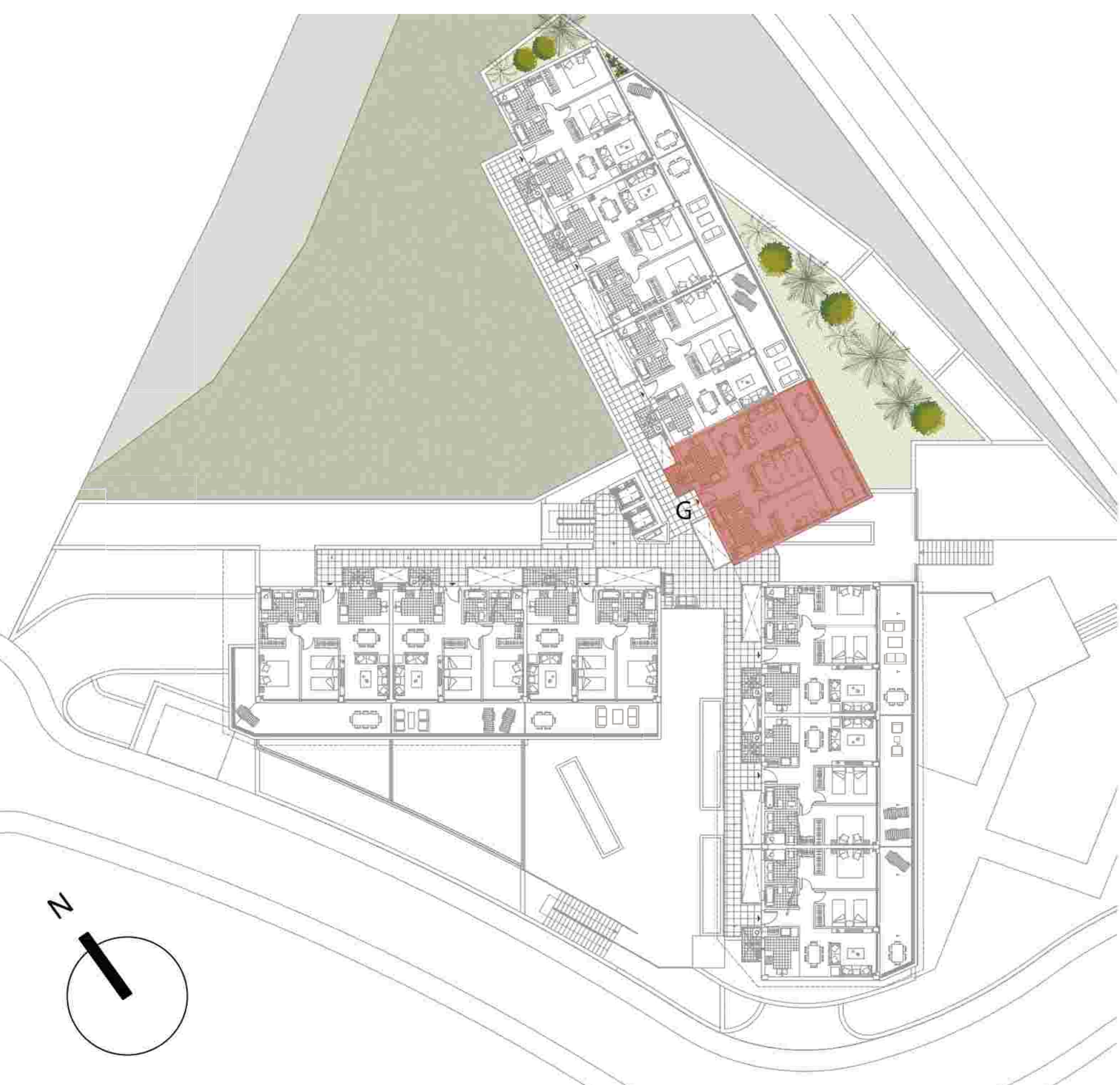
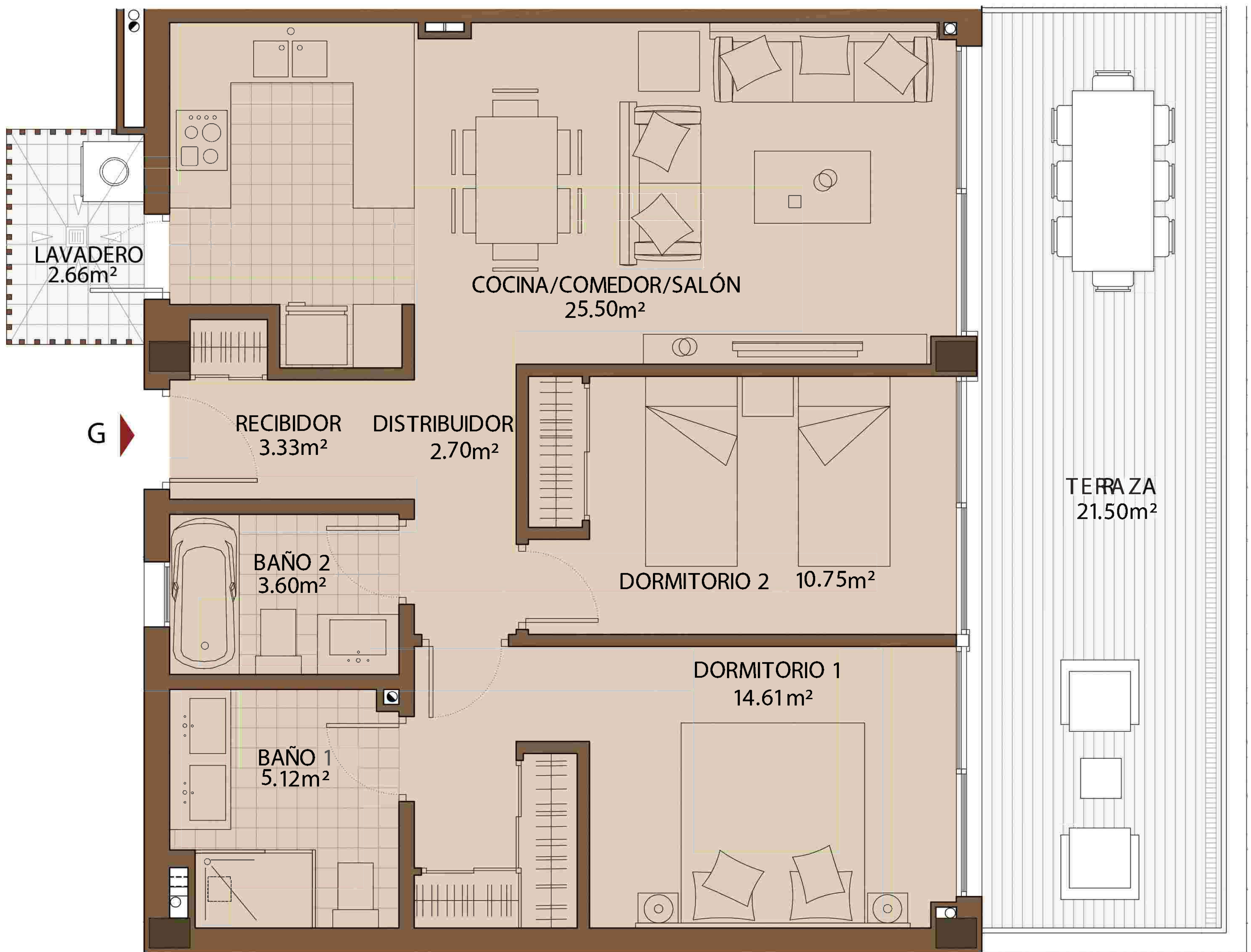
EL PRESENTE DOCUMENTO ES DE CARÁCTER INFORMATIVO Y PODRÁ EXPERIMENTAR VARIACIONES POR EXIGENCIAS TÉCNICAS, JURÍDICAS Y/O EXIGENCIAS MUNICIPALES. TODO EL MOBILIARIO, INCLUIDO EL DE LA COCINA, ES MERAMENTE INFORMATIVO. LOS GIROS DE LAS PUERTAS Y LA DISTRIBUCIÓN DE APARATOS SANITARIOS NO SON VINCULANTES. LAS SUPERFICIES EXPRESADAS SON APROXIMADAS, PUDIENDO EXPERIMENTAR MODIFICACIONES POR RAZONES DE ÍNDOLE TÉCNICA EN EL DESARROLLO DE LA EJECUCIÓN DE LAS OBRAS.



SUPERFICIE ÚTIL 72,27m²
SUPERFICIE CONSTRUIDA 107,44m²
 SEGÚN DECRETO BOJA 218/2005

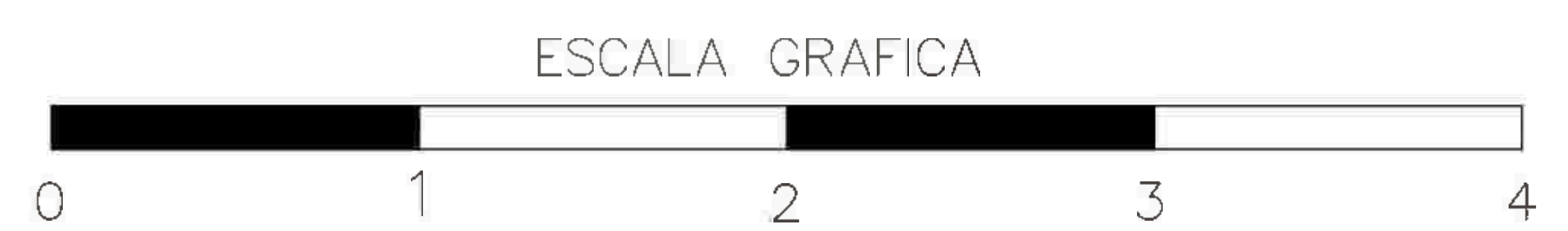
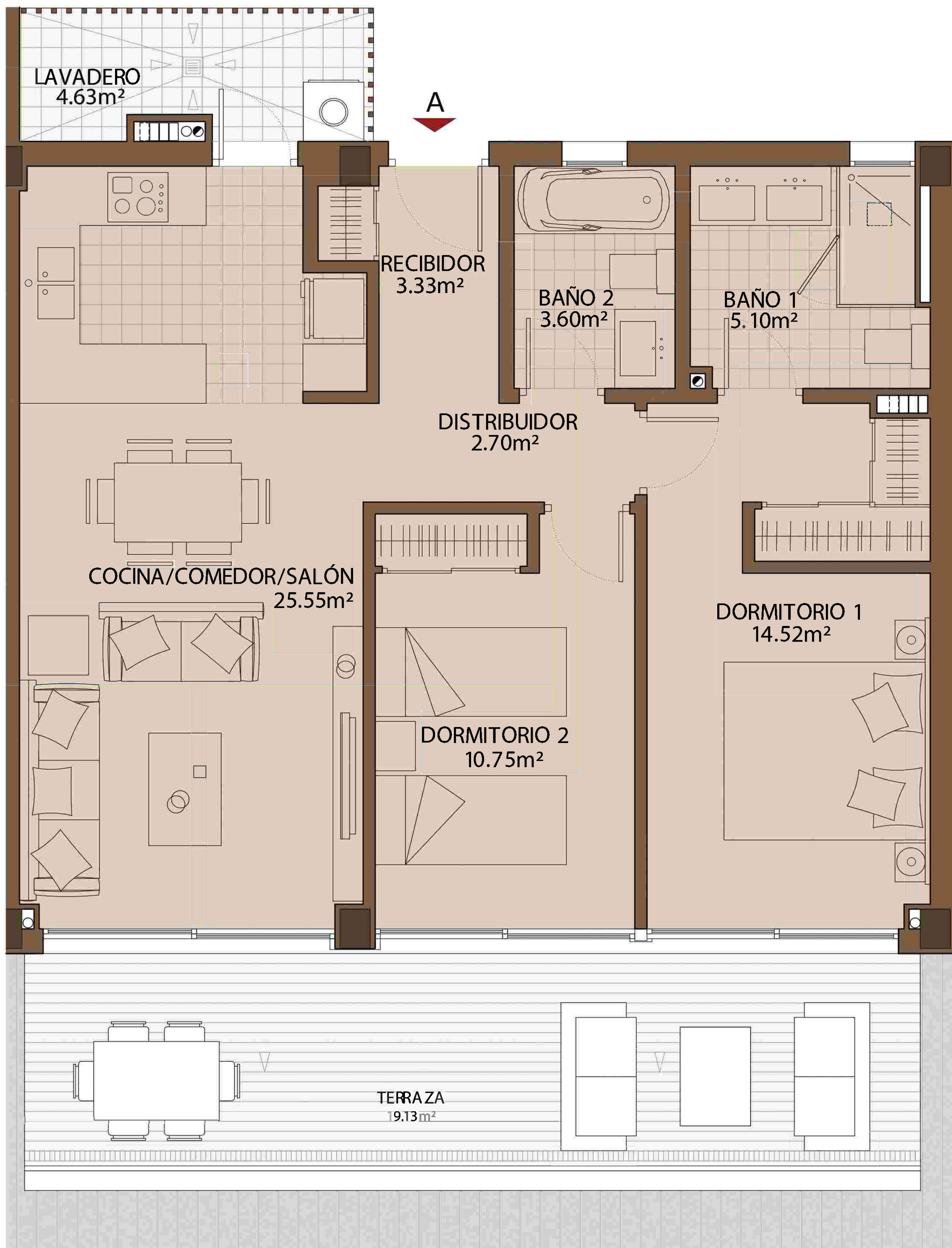
SUP. CONST. INT. + EXT. CUBIERTA 103,02m²
 SEGÚN PROYECTO

EL PRESENTE DOCUMENTO ES DE CARÁCTER INFORMATIVO Y PODRÁ EXPERIMENTAR VARIACIONES POR EXIGENCIAS TÉCNICAS, JURÍDICAS Y/O EXIGENCIAS MUNICIPALES. TODO EL MOBILIARIO, INCLUIDO EL DE LA COCINA, ES MERAMENTE INFORMATIVO. LOS GIROS DE LAS PUERTAS Y LA DISTRIBUCIÓN DE APARATOS SANITARIOS NO SON VINCULANTES. LAS SUPERFICIES EXPRESADAS SON APROXIMADAS, PUDIENDO EXPERIMENTAR MODIFICACIONES POR RAZONES DE ÍNDOLE TÉCNICA EN EL DESARROLLO DE LA EJECUCIÓN DE LAS OBRAS.



SUPERFICIE ÚTIL 72,17m²
SUPERFICIE CONSTRUIDA 107,85m²
 SEGÚN DECRETO BOJA 218/2005
SUP. CONST. INT. + EXT. CUBIERTA 103,23m²
 SEGÚN PROYECTO


EL PRESENTE DOCUMENTO ES DE CARÁCTER INFORMATIVO Y PODRÁ EXPERIMENTAR VARIACIONES POR EXIGENCIAS TÉCNICAS, JURÍDICAS Y/O EXIGENCIAS MUNICIPALES. TODO EL MOBILIARIO, INCLUIDO EL DE LA COCINA, ES MERAMENTE INFORMATIVO. LOS GIROS DE LAS PUERTAS Y LA DISTRIBUCIÓN DE APARATOS SANITARIOS NO SON VINCULANTES. LAS SUPERFICIES EXPRESADAS SON APROXIMADAS, PUDIENDO EXPERIMENTAR MODIFICACIONES POR RAZONES DE ÍNDOLE TÉCNICA EN EL DESARROLLO DE LA EJECUCIÓN DE LAS OBRAS.



SUPERFICIE ÚTIL 72,11m²
SUPERFICIE CONSTRUIDA 106,66m²
 SEGÚN DECRETO BOJA 218/2005

SUP. CONST. INT. + EXT. CUBIERTA 101,66m²
 SEGÚN PROYECTO

EL PRESENTE DOCUMENTO ES DE CARÁCTER INFORMATIVO Y PODRÁ EXPERIMENTAR VARIACIONES POR EXIGENCIAS TÉCNICAS, JURÍDICAS Y/O EXIGENCIAS MUNICIPALES. TODO EL MOBILIARIO, INCLUIDO EL DE LA COCINA, ES MERAMENTE INFORMATIVO. LOS GIROS DE LAS PUERTAS Y LA DISTRIBUCIÓN DE APARATOS SANITARIOS NO SON VINCULANTES. LAS SUPERFICIES EXPRESADAS SON APROXIMADAS, PUDIENDO EXPERIMENTAR MODIFICACIONES POR RAZONES DE ÍNDOLE TÉCNICA EN EL DESARROLLO DE LA EJECUCIÓN DE LAS OBRAS.



SUPERFICIE ÚTIL 150,12m²
SUPERFICIE CONSTRUIDA 223,23m²
 SEGÚN DECRETO BOJA 218/2005

SUP. CONST. INT. + EXT. CUBIERTA 161,97m²
 SEGÚN PROYECTO

EL PRESENTE DOCUMENTO ES DE CARÁCTER INFORMATIVO Y PODRÁ EXPERIMENTAR VARIACIONES POR EXIGENCIAS TÉCNICAS, JURÍDICAS Y/O EXIGENCIAS MUNICIPALES. TODO EL MOBILIARIO, INCLUIDO EL DE LA COCINA, ES MERAMENTE INFORMATIVO. LOS GIROS DE LAS PUERTAS Y LA DISTRIBUCIÓN DE APARATOS SANITARIOS NO SON VINCULANTES. LAS SUPERFICIES EXPRESADAS SON APROXIMADAS, PUDIENDO EXPERIMENTAR MODIFICACIONES POR RAZONES DE ÍNDOLE TÉCNICA EN EL DESARROLLO DE LA EJECUCIÓN DE LAS OBRAS.

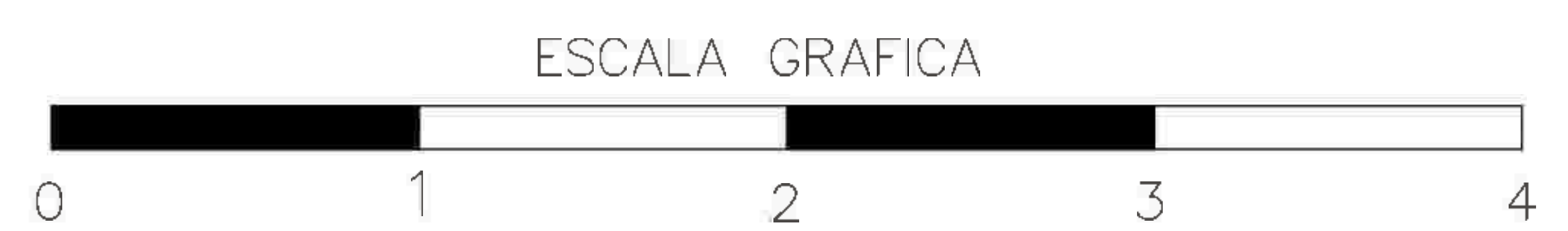
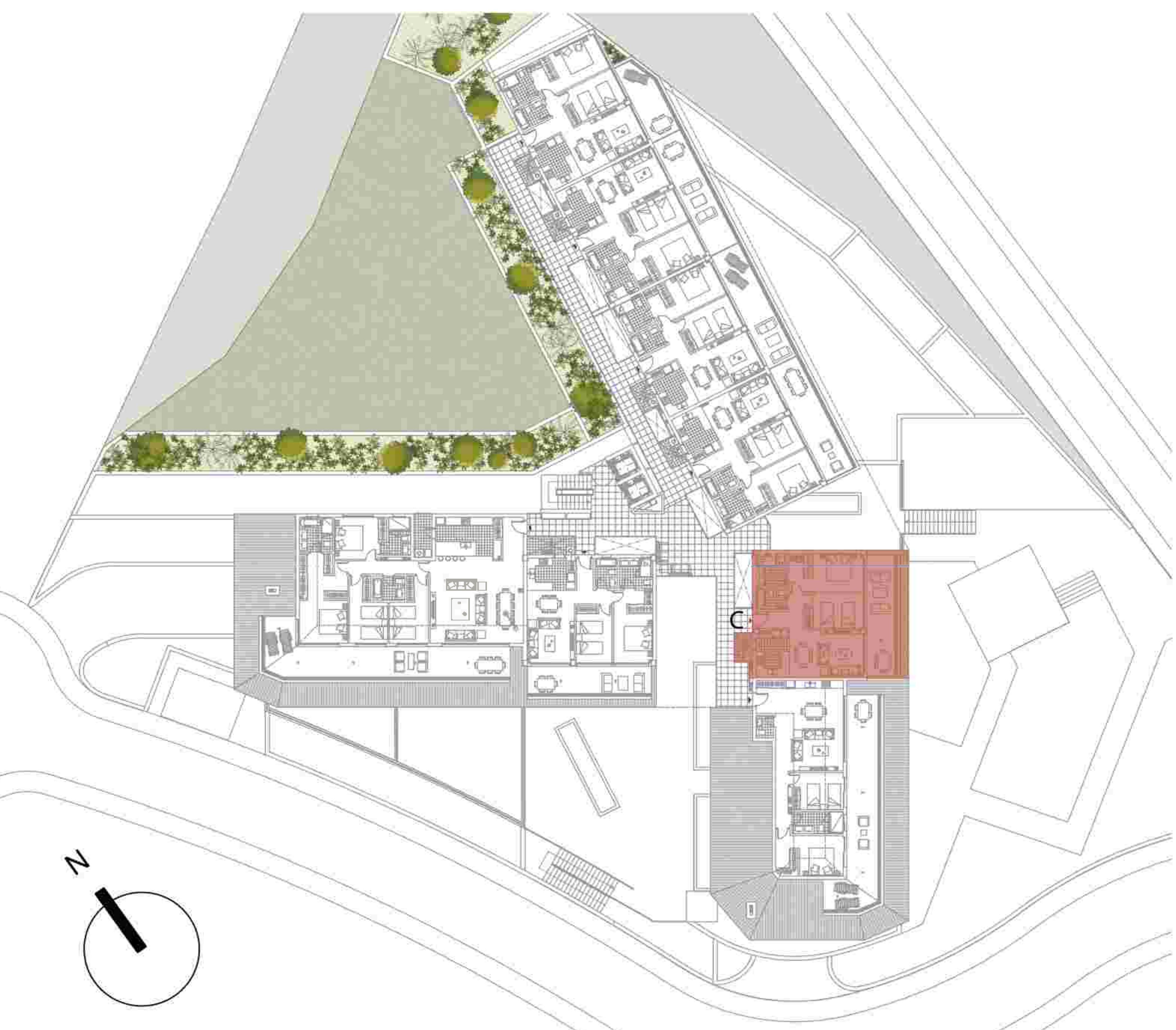
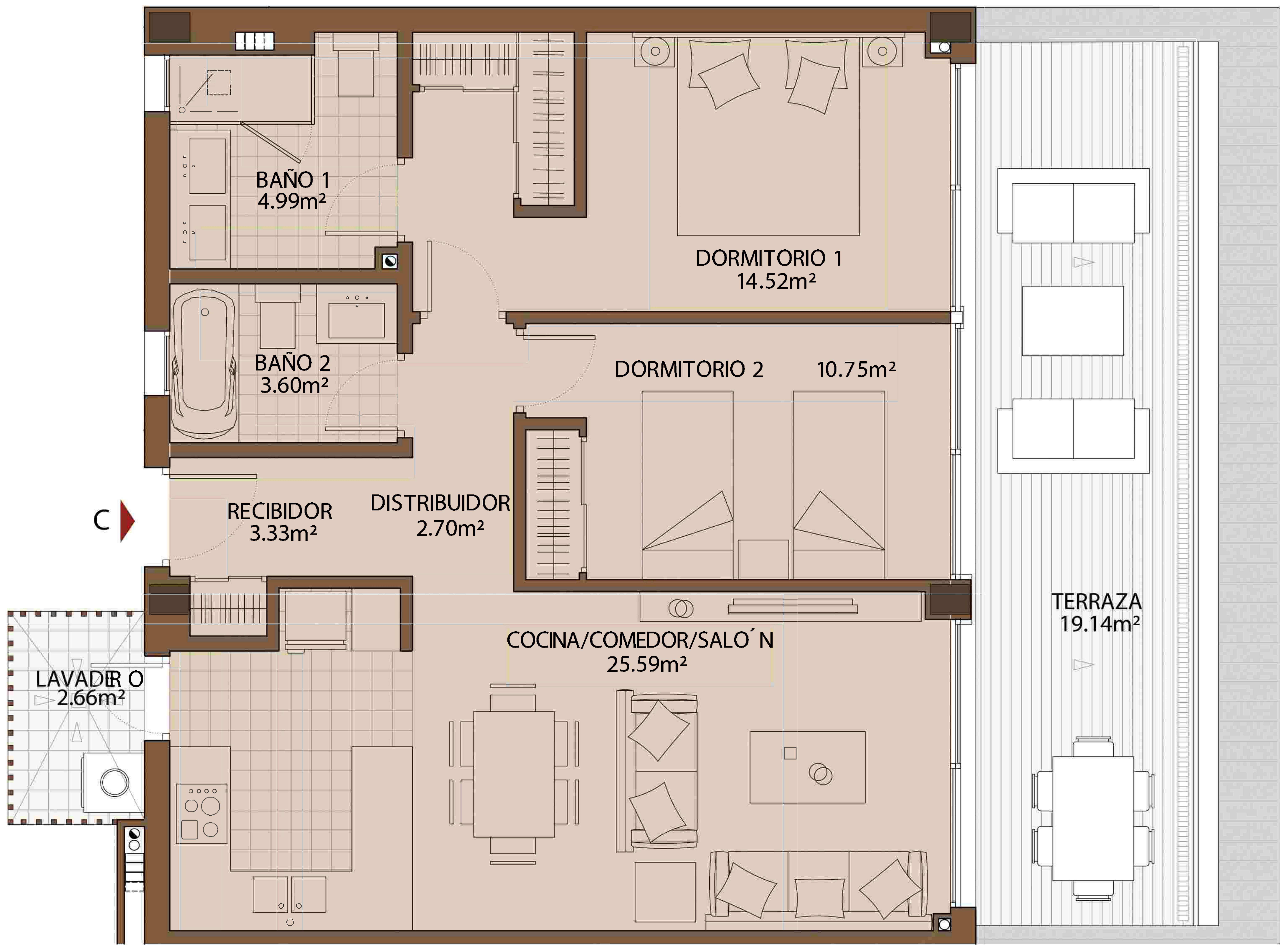


BLOQUE PLURIFAMILIAR DE 36 VIVIENDAS

ENTRE CALLES FAISÁN Y PENSAMIENTO. TORREBLANCA - FUENGIROLA

PLANTA BAJOCUBIERTA 1 (B)

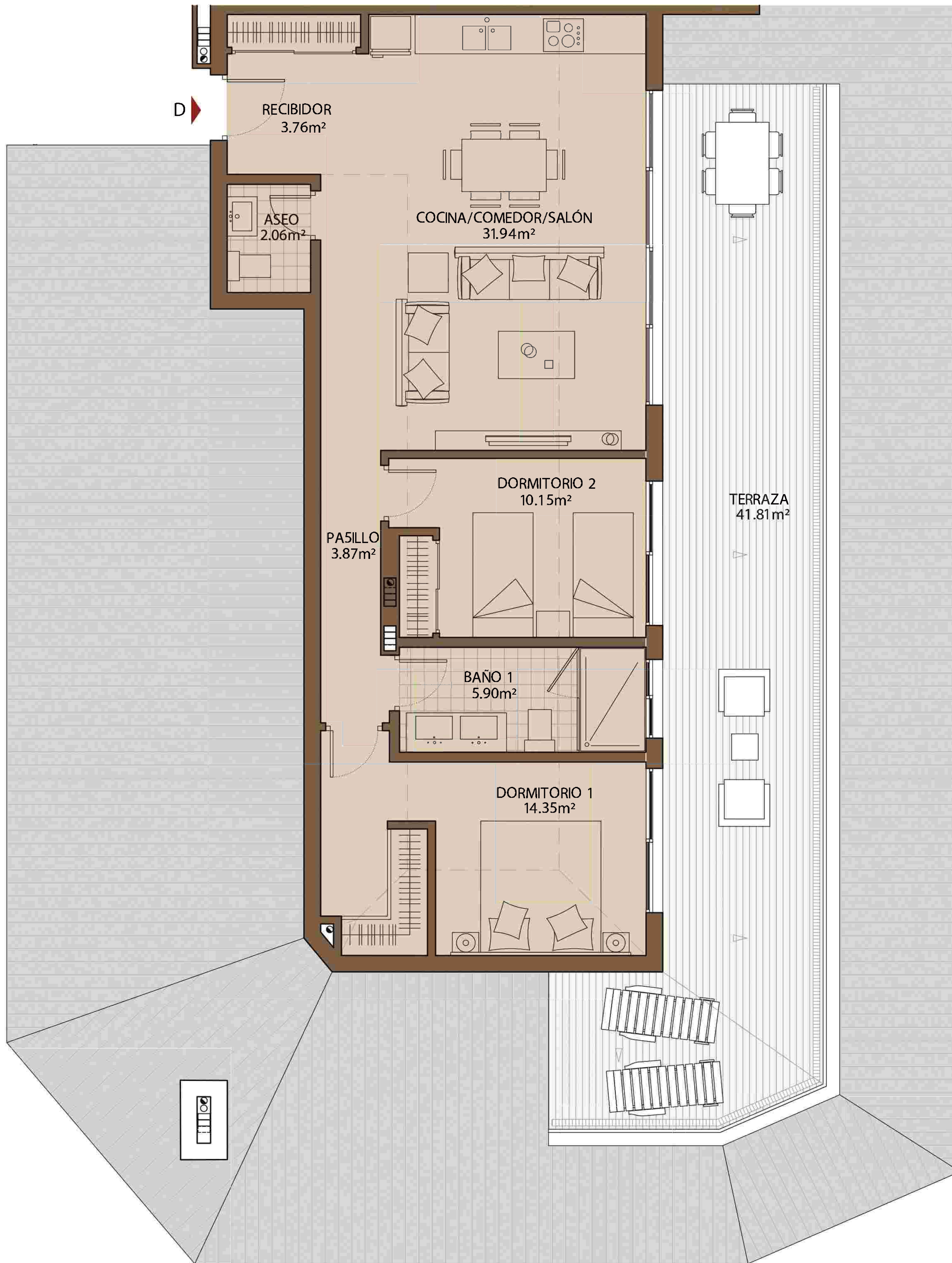
ESCALA 1:75



SUPERFICIE ÚTIL 72,03m²
 SUPERFICIE CONSTRUIDA 106,88m²
 SEGÚN DECRETO BOJA 218/2005

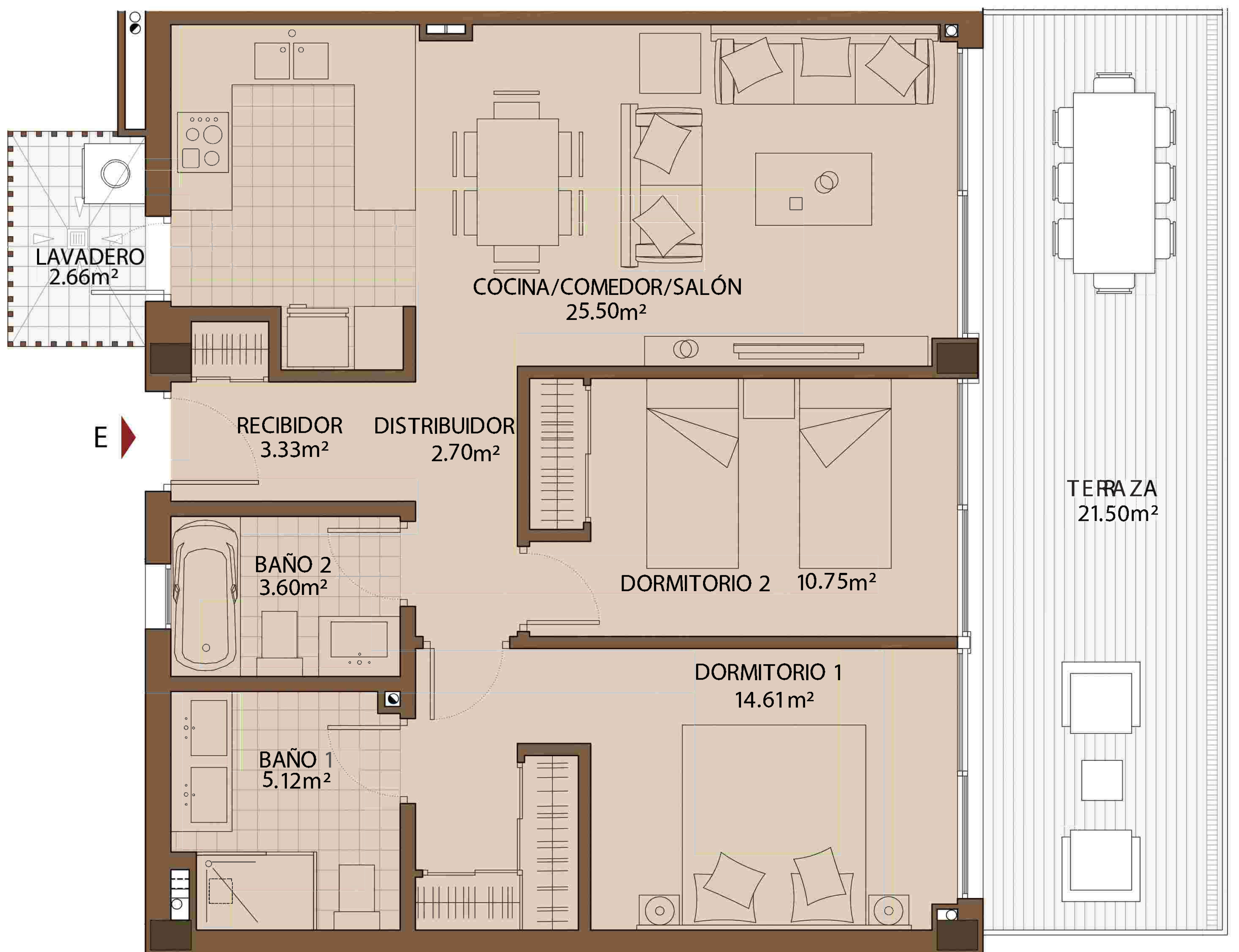
SUP. CONST. INT. + EXT. CUBIERTA 99,95m²
 SEGÚN PROYECTO

EL PRESENTE DOCUMENTO ES DE CARÁCTER INFORMATIVO Y PODRÁ EXPERIMENTAR VARIACIONES POR EXIGENCIAS TÉCNICAS, JURÍDICAS Y/O EXIGENCIAS MUNICIPALES. TODO EL MOBILIARIO, INCLUIDO EL DE LA COCINA, ES MERAMENTE INFORMATIVO. LOS GIROS DE LAS PUERTAS Y LA DISTRIBUCIÓN DE APARATOS SANITARIOS NO SON VINCULANTES. LAS SUPERFICIES EXPRESADAS SON APROXIMADAS, PUDIENDO EXPERIMENTAR MODIFICACIONES POR RAZONES DE ÍNDOLE TÉCNICA EN EL DESARROLLO DE LA EJECUCIÓN DE LAS OBRAS.



SUPERFICIE ÚTIL 79,23m²
SUPERFICIE CONSTRUIDA 119,79m²
 SEGÚN DECRETO BOJA 218/2005
SUP. CONST. INT. + EXT. CUBIERTA 83,27m²
 SEGÚN PROYECTO

EL PRESENTE DOCUMENTO ES DE CARÁCTER INFORMATIVO Y PODRÁ EXPERIMENTAR VARIACIONES POR EXIGENCIAS TÉCNICAS, JURÍDICAS Y/O EXIGENCIAS MUNICIPALES. TODO EL MOBILIARIO, INCLUIDO EL DE LA COCINA, ES MERAMENTE INFORMATIVO. LOS GIROS DE LAS PUERTAS Y LA DISTRIBUCIÓN DE APARATOS SANITARIOS NO SON VINCULANTES. LAS SUPERFICIES EXPRESADAS SON APROXIMADAS, PUDIENDO EXPERIMENTAR MODIFICACIONES POR RAZONES DE ÍNDOLE TÉCNICA EN EL DESARROLLO DE LA EJECUCIÓN DE LAS OBRAS.



SUPERFICIE ÚTIL	72,17m²
SUPERFICIE CONSTRUIDA	107,85m²
SEGÚN DECRETO BOJA 218/2005	
SUP. CONST. INT. + EXT. CUBIERTA	103,23m²
SEGÚN PROYECTO	
<small>EL PRESENTE DOCUMENTO ES DE CARÁCTER INFORMATIVO Y PODRÁ EXPERIMENTAR VARIACIONES POR EXIGENCIAS TÉCNICAS, JURÍDICAS Y/O EXIGENCIAS MUNICIPALES. TODO EL MOBILIARIO, INCLUIDO EL DE LA COCINA, ES MERAMENTE INFORMATIVO. LOS GIROS DE LAS PUERTAS Y LA DISTRIBUCIÓN DE APARATOS SANITARIOS NO SON VINCULANTES. LAS SUPERFICIES EXPRESADAS SON APROXIMADAS, PUDIENDO EXPERIMENTAR MODIFICACIONES POR RAZONES DE ÍNDOLE TÉCNICA EN EL DESARROLLO DE LA EJECUCIÓN DE LAS OBRAS.</small>	



SUPERFICIE ÚTIL 71,98m²
SUPERFICIE CONSTRUIDA 107,02m²
 SEGÚN DECRETO BOJA 218/2005
SUP. CONST. INT. + EXT. CUBIERTA 102,72m²
 SEGÚN PROYECTO

EL PRESENTE DOCUMENTO ES DE CARÁCTER INFORMATIVO Y PODRÁ EXPERIMENTAR VARIACIONES POR EXIGENCIAS TÉCNICAS, JURÍDICAS Y/O EXIGENCIAS MUNICIPALES. TODO EL MOBILIARIO, INCLUIDO EL DE LA COCINA, ES MERAMENTE INFORMATIVO. LOS GIROS DE LAS PUERTAS Y LA DISTRIBUCIÓN DE APARATOS SANITARIOS NO SON VINCULANTES. LAS SUPERFICIES EXPRESADAS SON APROXIMADAS, PUDIENDO EXPERIMENTAR MODIFICACIONES POR RAZONES DE ÍNDOLE TÉCNICA EN EL DESARROLLO DE LA EJECUCIÓN DE LAS OBRAS.

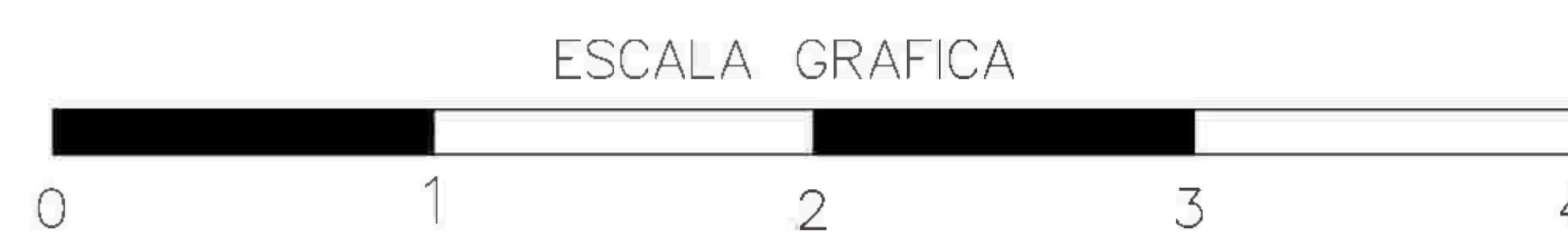
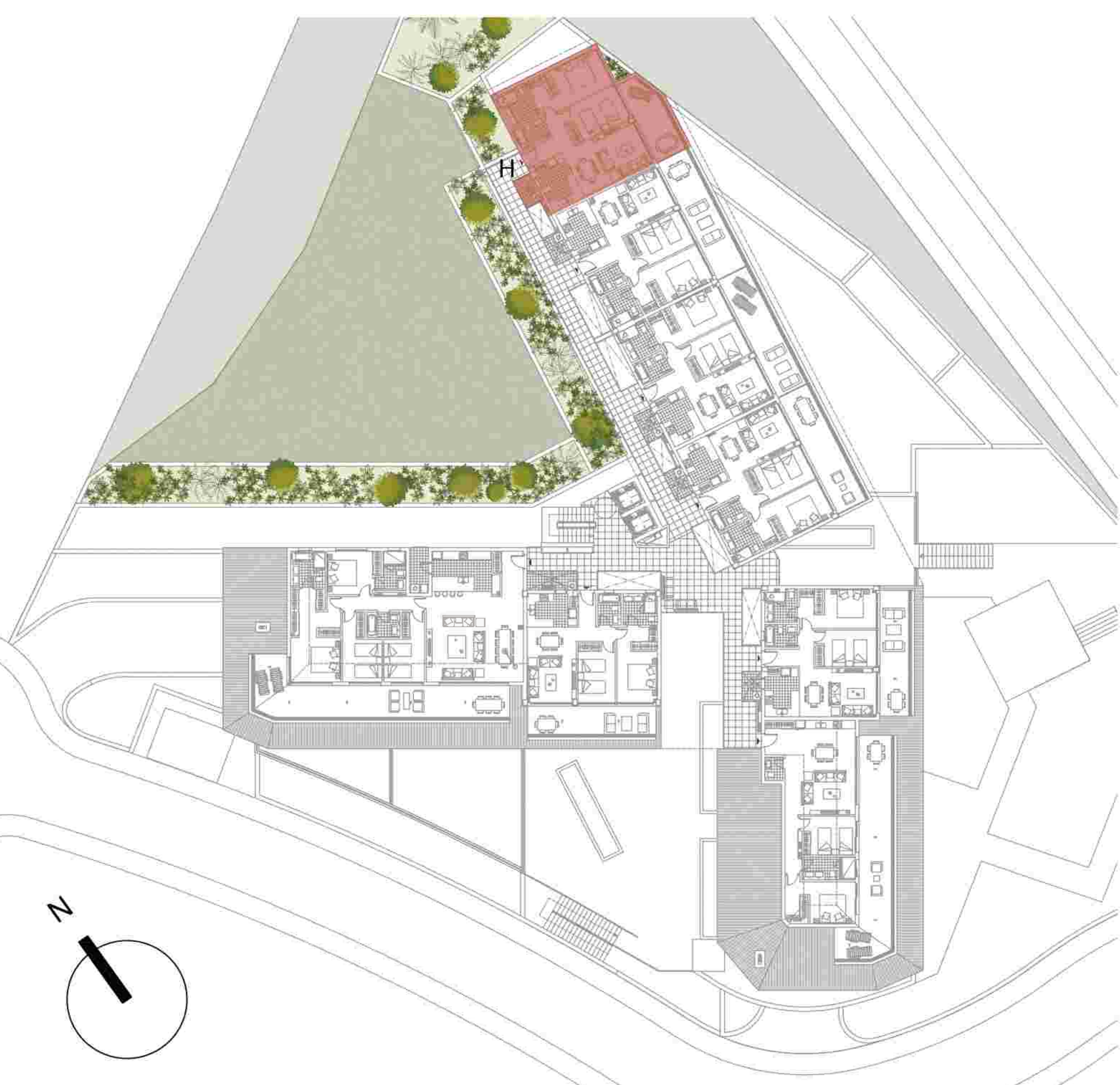


BLOQUE PLURIFAMILIAR DE 36 VIVIENDAS

ENTRE CALLES FAISÁN Y PENSAMIENTO. TORREBLANCA - FUENGIROLA

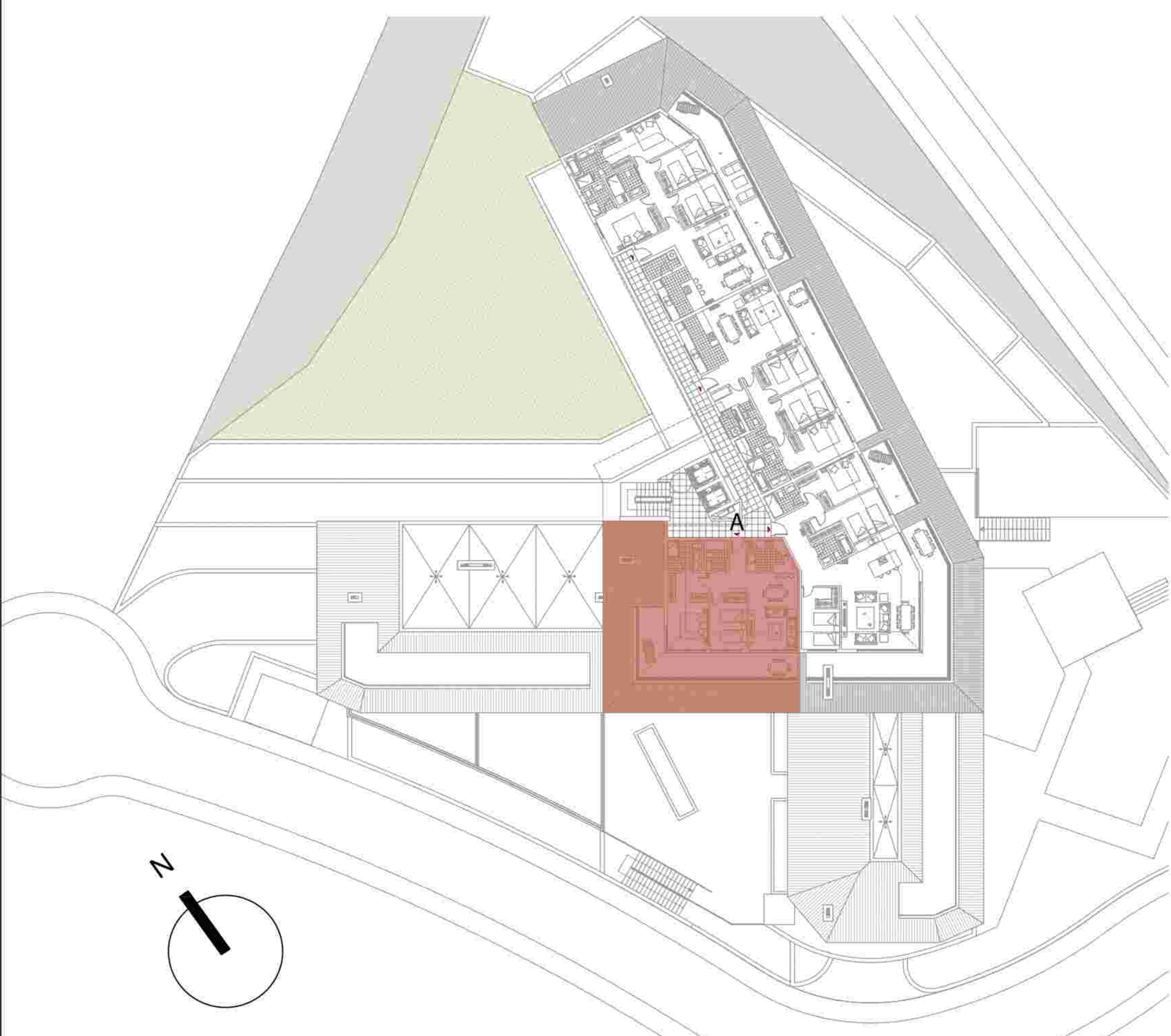
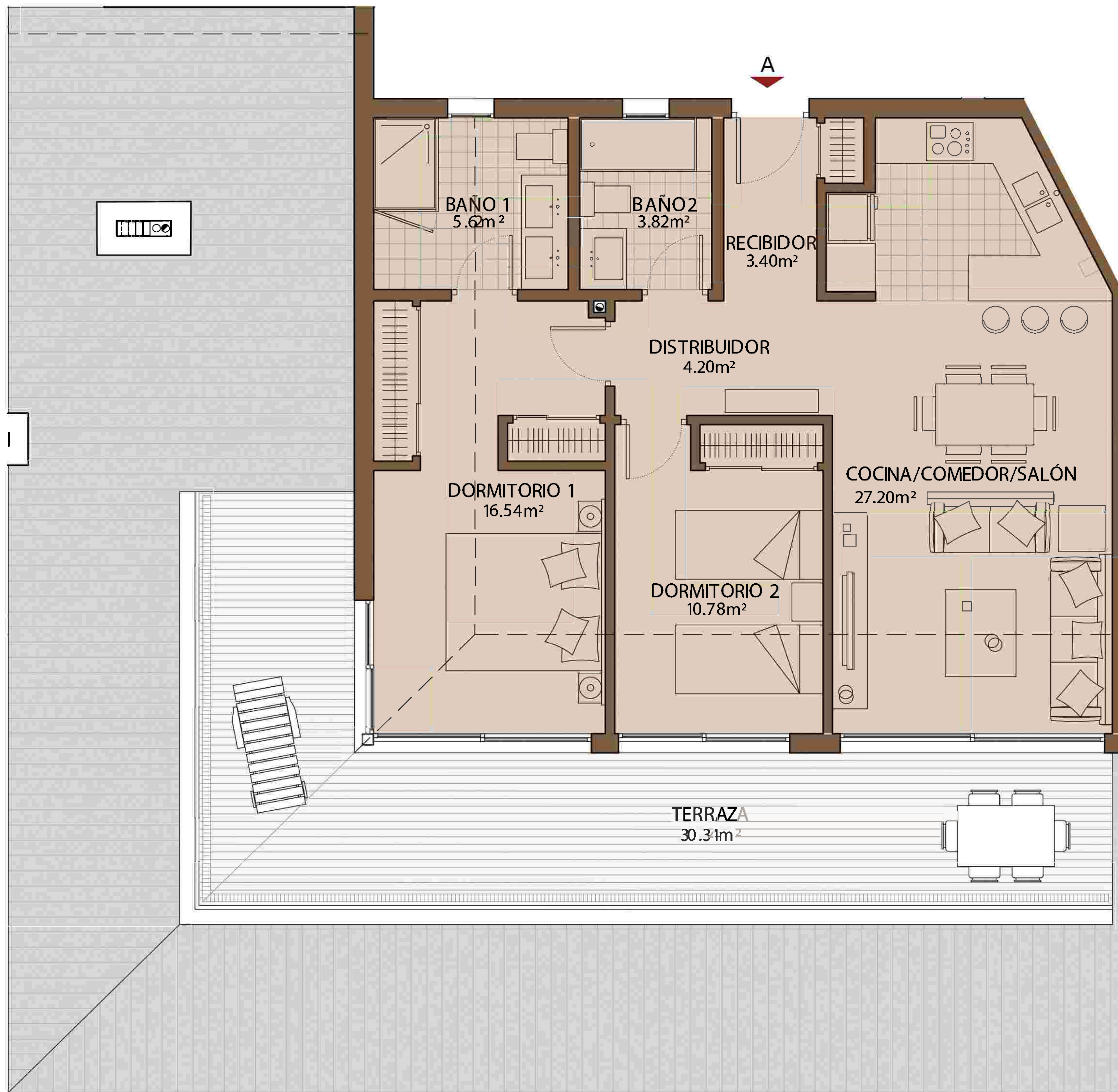
PLANTA BAJOCUBIERTA 1 (G)

ESCALA 1:50



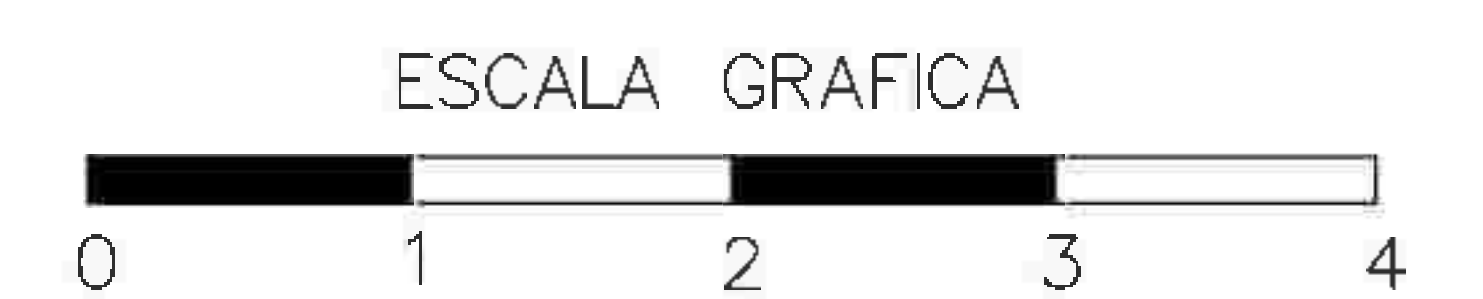
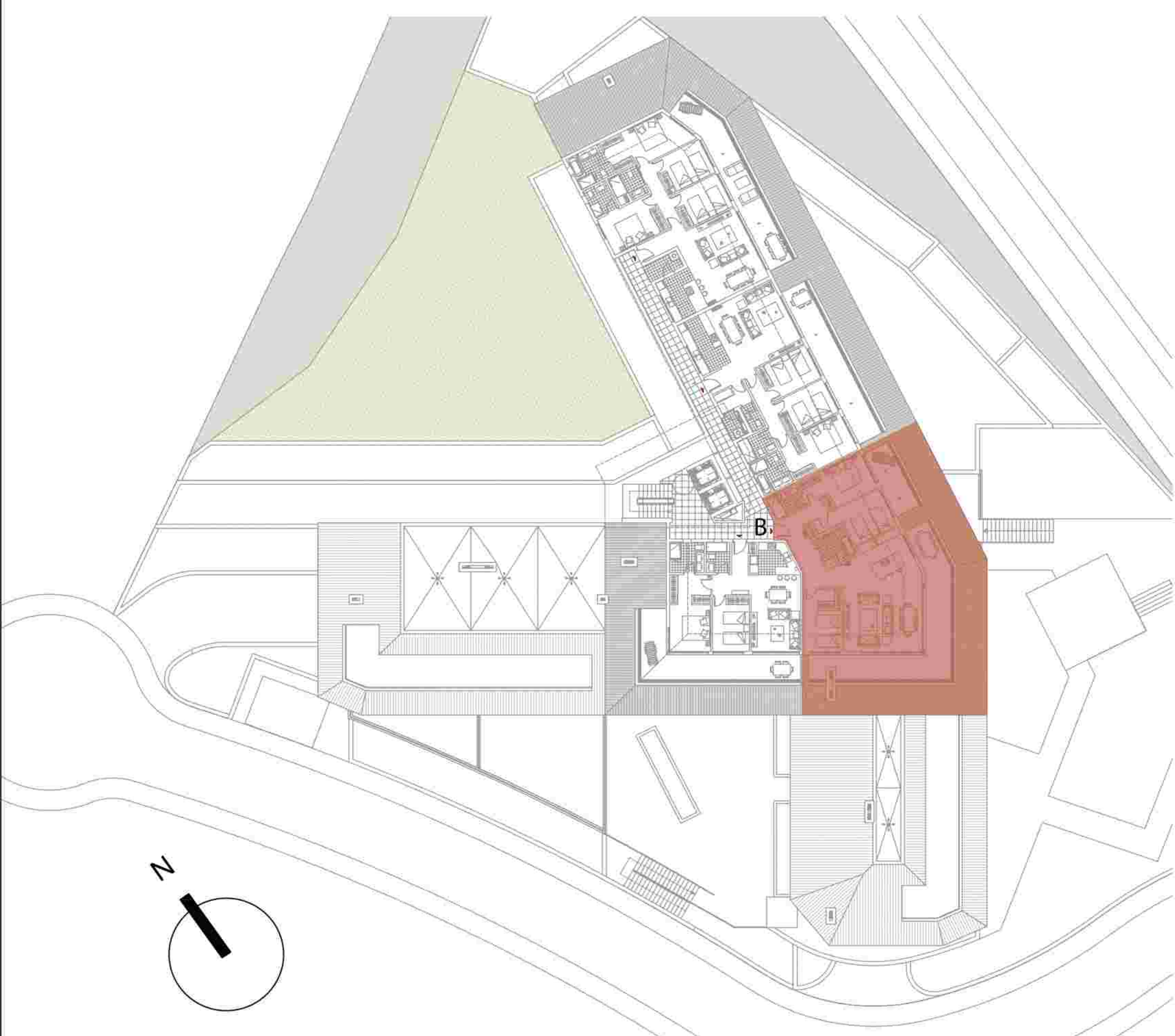
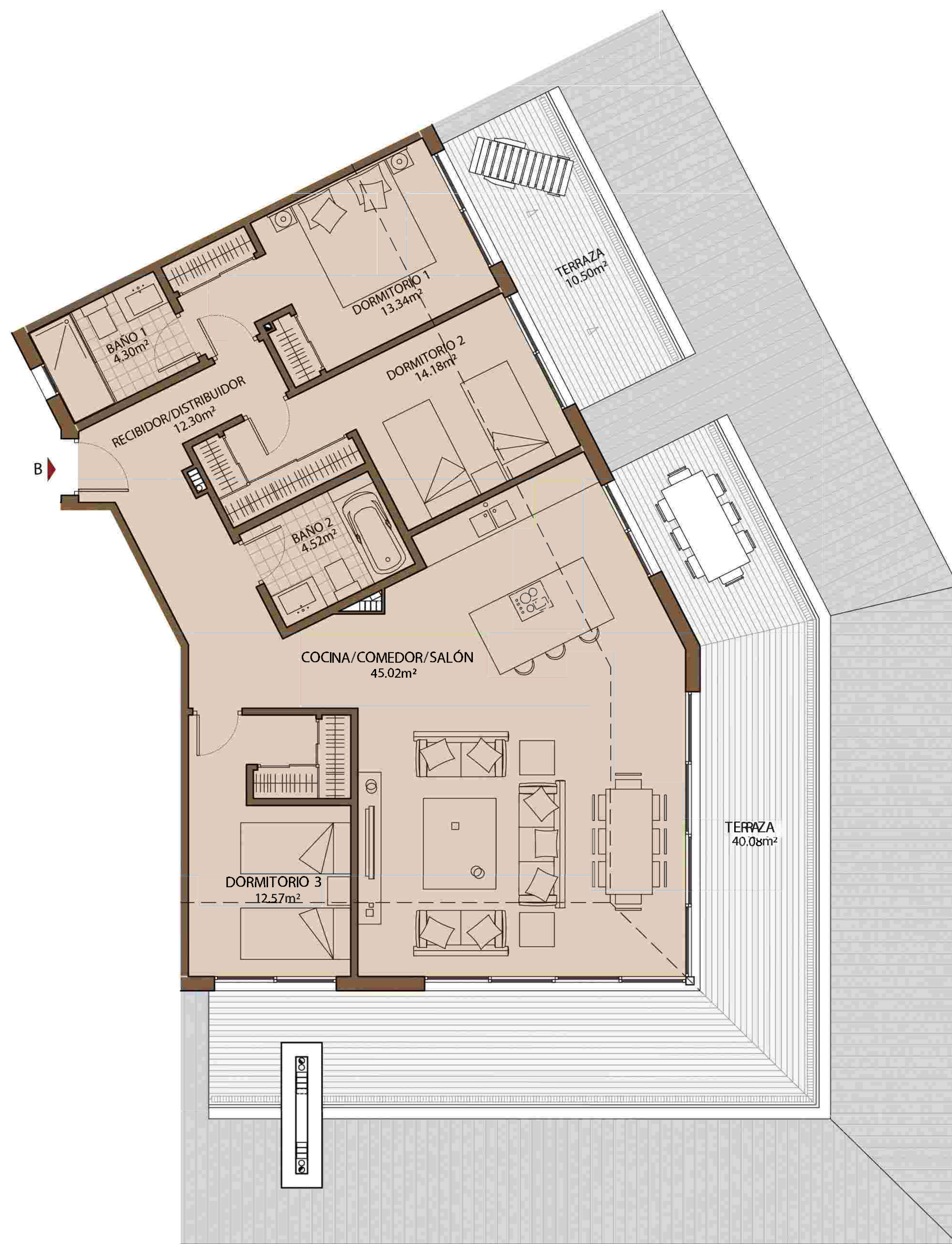
SUPERFICIE ÚTIL 72,16m²
SUPERFICIE CONSTRUIDA 106,87m²
 SEGÚN DECRETO BOJA 218/2005
SUP. CONST. INT. + EXT. CUBIERTA 94,08m²
 SEGÚN PROYECTO

EL PRESENTE DOCUMENTO ES DE CARÁCTER INFORMATIVO Y PODRÁ EXPERIMENTAR VARIACIONES POR EXIGENCIAS TÉCNICAS, JURÍDICAS Y/O EXIGENCIAS MUNICIPALES. TODO EL MOBILIARIO, INCLUIDO EL DE LA COCINA, ES MERAMENTE INFORMATIVO. LOS GIROS DE LAS PUERTAS Y LA DISTRIBUCIÓN DE APARATOS SANITARIOS NO SON VINCULANTES. LAS SUPERFICIES EXPRESADAS SON APROXIMADAS, PUDIENDO EXPERIMENTAR MODIFICACIONES POR RAZONES DE ÍNDOLE TÉCNICA EN EL DESARROLLO DE LA EJECUCIÓN DE LAS OBRAS.



SUPERFICIE ÚTIL 78,72m²
SUPERFICIE CONSTRUIDA 118,46m²
 SEGÚN DECRETO BOJA 218/2005
SUP. CONST. INT. + EXT. CUBIERTA 82,72m²
 SEGÚN PROYECTO

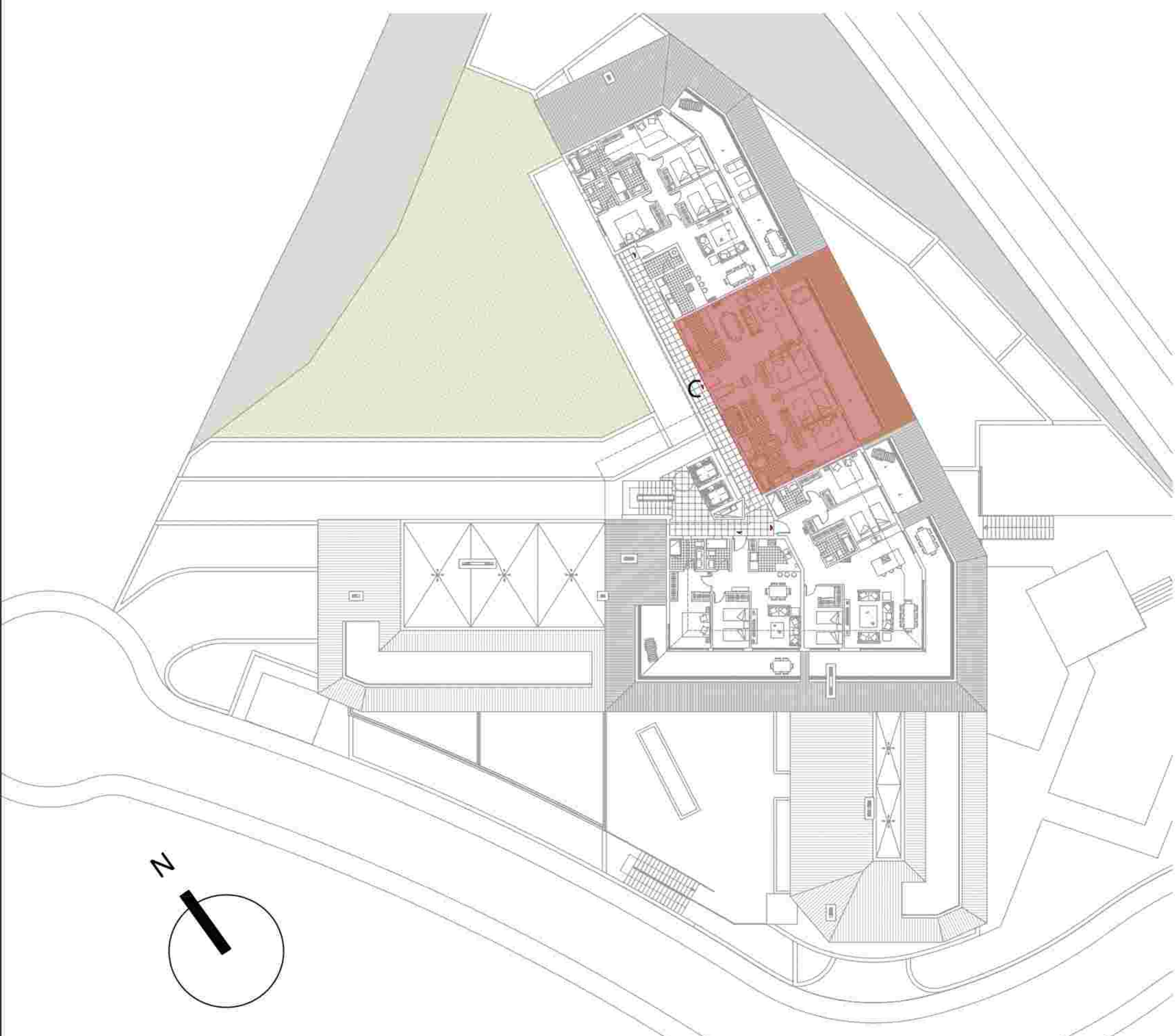
EL PRESENTE DOCUMENTO ES DE CARÁCTER INFORMATIVO Y PODRÁ EXPERIMENTAR VARIACIONES POR EXIGENCIAS TÉCNICAS, JURÍDICAS Y/O EXIGENCIAS MUNICIPALES. TODO EL MOBILIARIO, INCLUIDO EL DE LA COCINA, ES MERAMENTE INFORMATIVO. LOS GIROS DE LAS PUERTAS Y LA DISTRIBUCIÓN DE APARATOS SANITARIOS NO SON VINCULANTES. LAS SUPERFICIES EXPRESADAS SON APROXIMADAS, PUDIENDO EXPERIMENTAR MODIFICACIONES POR RAZONES DE ÍNDOLE TÉCNICA EN EL DESARROLLO DE LA EJECUCIÓN DE LAS OBRAS.



SUPERFICIE ÚTIL 116,85m²
SUPERFICIE CONSTRUIDA 176,31m²
 SEGÚN DECRETO BOJA 218/2005

SUP. CONST. INT. + EXT. CUBIERTA 122,80m²
 SEGÚN PROYECTO


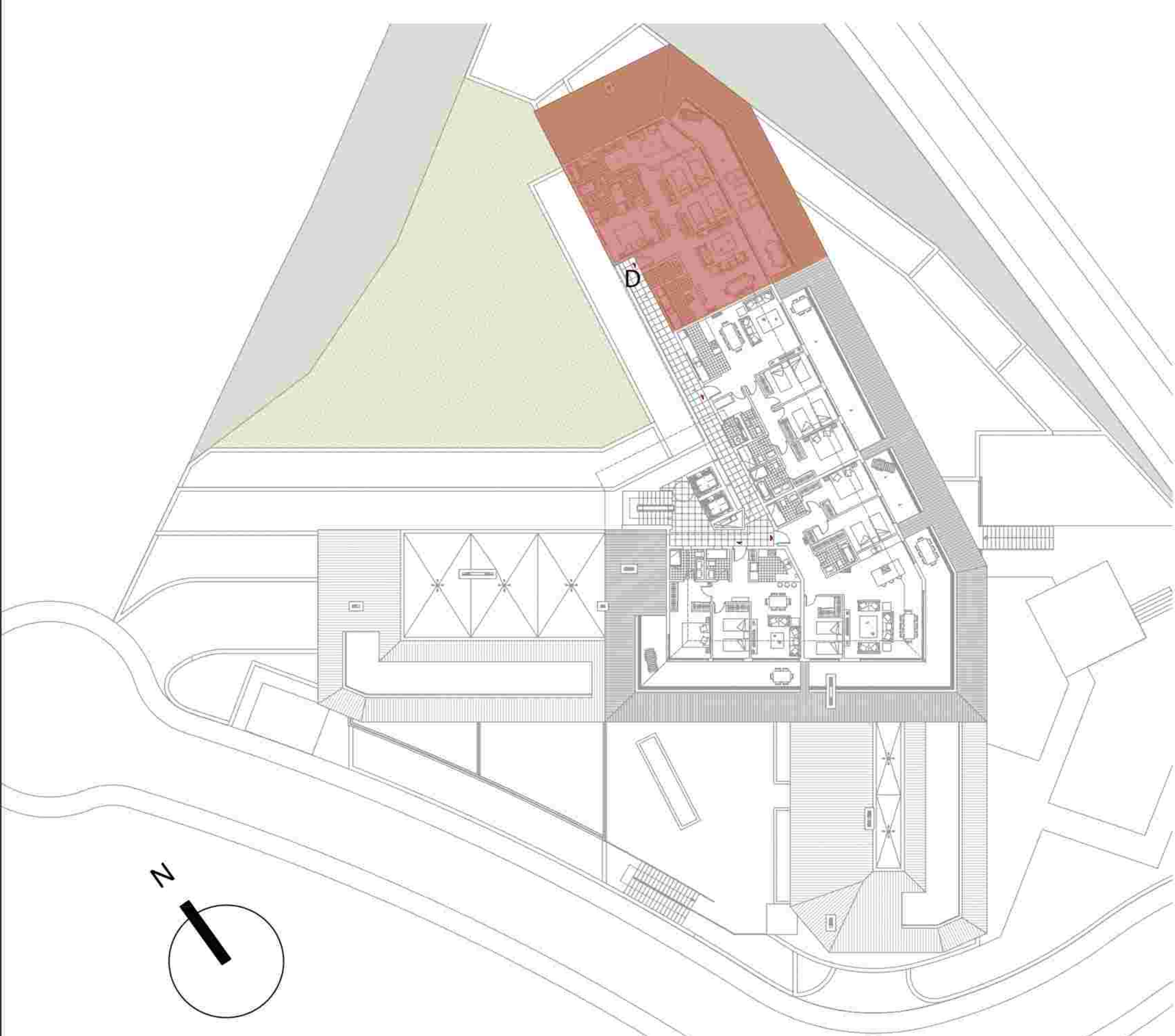
EL PRESENTE DOCUMENTO ES DE CARÁCTER INFORMATIVO Y PODRÁ EXPERIMENTAR VARIACIONES POR EXIGENCIAS TÉCNICAS, JURÍDICAS Y/O EXIGENCIAS MUNICIPALES. TODO EL MOBILIARIO, INCLUIDO EL DE LA COCINA, ES MERAMENTE INFORMATIVO. LOS GIROS DE LAS PUERTAS Y LA DISTRIBUCIÓN DE APARATOS SANITARIOS NO SON VINCULANTES. LAS SUPERFICIES EXPRESADAS SON APROXIMADAS, PUDIENDO EXPERIMENTAR MODIFICACIONES POR RAZONES DE ÍNDOLE TÉCNICA EN EL DESARROLLO DE LA EJECUCIÓN DE LAS OBRAS.



SUPERFICIE ÚTIL 108,45m²
SUPERFICIE CONSTRUIDA 160,43m²
 SEGÚN DECRETO BOJA 218/2005

SUP. CONST. INT. + EXT. CUBIERTA 116,16m²
 SEGÚN PROYECTO

EL PRESENTE DOCUMENTO ES DE CARÁCTER INFORMATIVO Y PODRÁ EXPERIMENTAR VARIACIONES POR EXIGENCIAS TÉCNICAS, JURÍDICAS Y/O EXIGENCIAS MUNICIPALES. TODO EL MOBILIARIO, INCLUIDO EL DE LA COCINA, ES MERAMENTE INFORMATIVO. LOS GIROS DE LAS PUERTAS Y LA DISTRIBUCIÓN DE APARATOS SANITARIOS NO SON VINCULANTES. LAS SUPERFICIES EXPRESADAS SON APROXIMADAS, PUDIENDO EXPERIMENTAR MODIFICACIONES POR RAZONES DE ÍNDOLE TÉCNICA EN EL DESARROLLO DE LA EJECUCIÓN DE LAS OBRAS.



SUPERFICIE ÚTIL 120,01m²
SUPERFICIE CONSTRUIDA 177,79m²
 SEGÚN DECRETO BOJA 218/2005
SUP. CONST. INT. + EXT. CUBIERTA 129,63m²
 SEGÚN PROYECTO

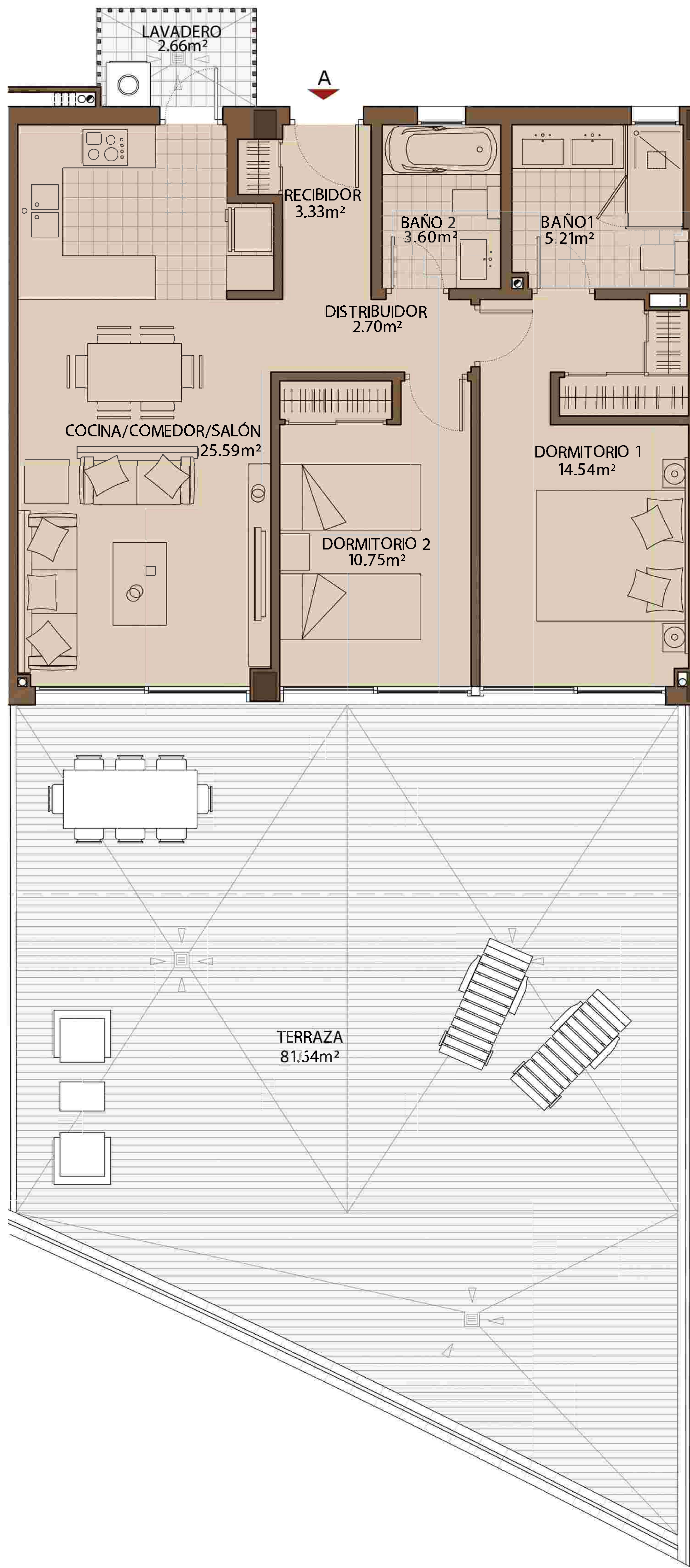
EL PRESENTE DOCUMENTO ES DE CARÁCTER INFORMATIVO Y PODRÁ EXPERIMENTAR VARIACIONES POR EXIGENCIAS TÉCNICAS, JURÍDICAS Y/O EXIGENCIAS MUNICIPALES. TODO EL MOBILIARIO, INCLUIDO EL DE LA COCINA, ES MERAMENTE INFORMATIVO. LOS GIROS DE LAS PUERTAS Y LA DISTRIBUCIÓN DE APARATOS SANITARIOS NO SON VINCULANTES. LAS SUPERFICIES EXPRESADAS SON APROXIMADAS, PUDIENDO EXPERIMENTAR MODIFICACIONES POR RAZONES DE ÍNDOLE TÉCNICA EN EL DESARROLLO DE LA EJECUCIÓN DE LAS OBRAS.



BLOQUE PLURIFAMILIAR DE 36 VIVIENDAS
 ENTRE CALLES FAISÁN Y PENSAMIENTO. TORREBLANCA - FUENGIROLA

PLANTA BAJOCUBIERTA 2 (D)

ESCALA 1:75



SUPERFICIE ÚTIL 72,29m²
SUPERFICIE CONSTRUIDA 111,70m²
 SEGÚN DECRETO BOJA 218/2005

SUP. CONST. INT. + EXT. CUBIERTA 102,95m²
 SEGÚN PROYECTO

EL PRESENTE DOCUMENTO ES DE CARÁCTER INFORMATIVO Y PODRÁ EXPERIMENTAR VARIACIONES POR EXIGENCIAS TÉCNICAS, JURÍDICAS Y/O EXIGENCIAS MUNICIPALES. TODO EL MOBILIARIO, INCLUIDO EL DE LA COCINA, ES MERAMENTE INFORMATIVO. LOS GIROS DE LAS PUERTAS Y LA DISTRIBUCIÓN DE APARATOS SANITARIOS NO SON VINCULANTES. LAS SUPERFICIES EXPRESADAS SON APROXIMADAS, PUDIENDO EXPERIMENTAR MODIFICACIONES POR RAZONES DE ÍNDOLE TÉCNICA EN EL DESARROLLO DE LA EJECUCIÓN DE LAS OBRAS.

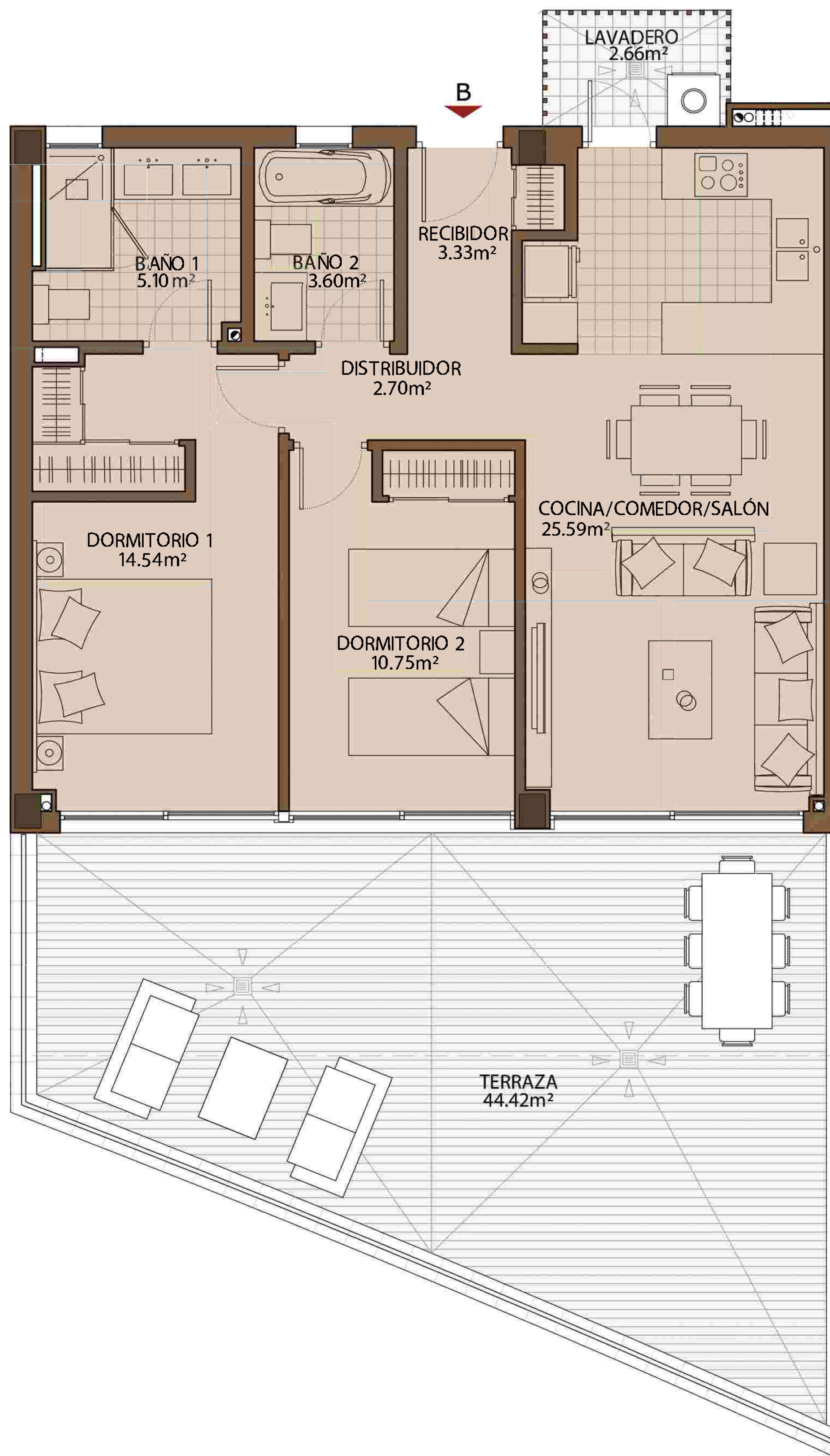


BLOQUE PLURIFAMILIAR DE 36 VIVIENDAS

ENTRE CALLES FAISÁN Y PENSAMIENTO. TORREBLANCA - FUENGIROLA

PLANTA BAJA (A)

ESCALA 1:75



SUPERFICIE ÚTIL 72,17m²
SUPERFICIE CONSTRUIDA 109,50m²
 SEGÚN DECRETO BOJA 218/2005
SUP. CONST. INT. + EXT. CUBIERTA 103,23m²
 SEGÚN PROYECTO

EL PRESENTE DOCUMENTO ES DE CARÁCTER INFORMATIVO Y PODRÁ EXPERIMENTAR VARIACIONES POR EXIGENCIAS TÉCNICAS, JURÍDICAS Y/O EXIGENCIAS MUNICIPALES. TODO EL MOBILIARIO, INCLUIDO EL DE LA COCINA, ES MERAMENTE INFORMATIVO. LOS GIROS DE LAS PUERTAS Y LA DISTRIBUCIÓN DE APARATOS SANITARIOS NO SON VINCULANTES. LAS SUPERFICIES EXPRESADAS SON APROXIMADAS, PUDIENDO EXPERIMENTAR MODIFICACIONES POR RAZONES DE ÍNDOLE TÉCNICA EN EL DESARROLLO DE LA EJECUCIÓN DE LAS OBRAS.

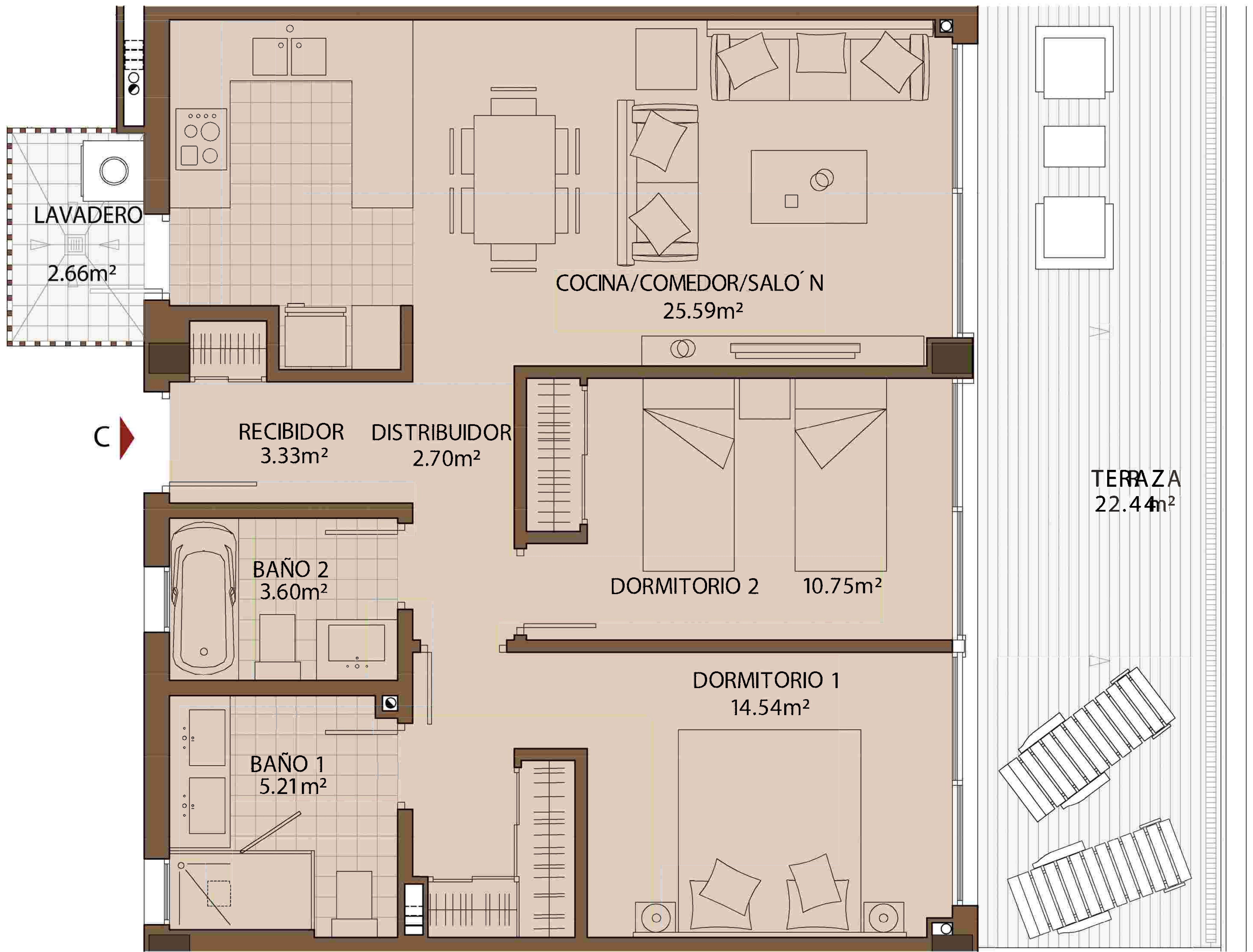


BLOQUE PLURIFAMILIAR DE 36 VIVIENDAS

ENTRE CALLES FAISÁN Y PENSAMIENTO. TORREBLANCA - FUENGIROLA

PLANTA BAJA (B)

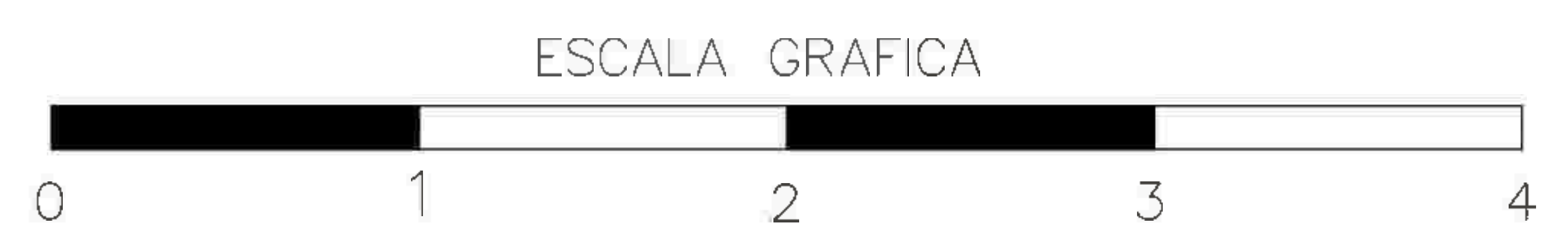
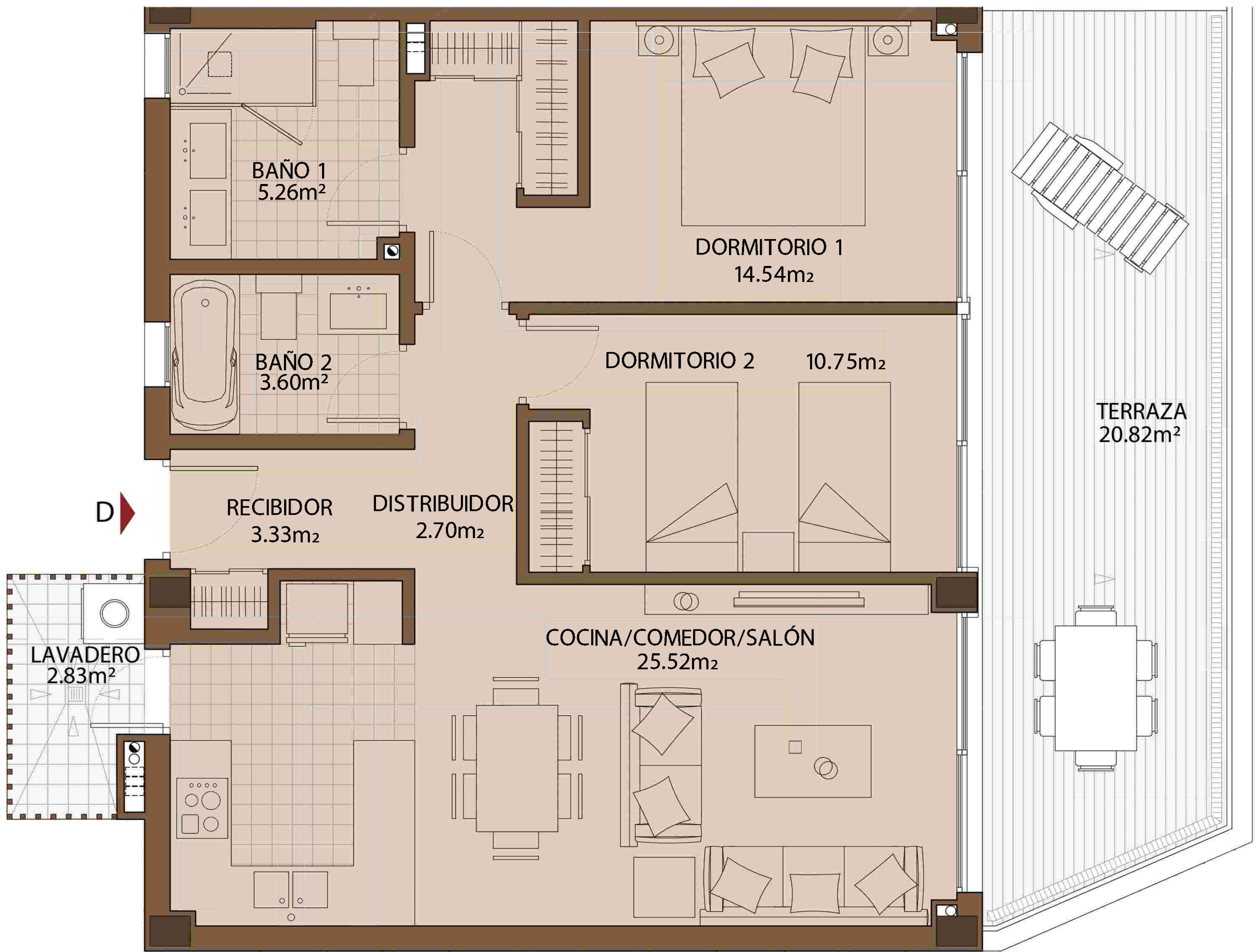
ESCALA 1:75



SUPERFICIE ÚTIL 72,29m²
SUPERFICIE CONSTRUIDA 107,57m²
 SEGÚN DECRETO BOJA 218/2005

SUP. CONST. INT. + EXT. CUBIERTA 103,84m²
 SEGÚN PROYECTO

EL PRESENTE DOCUMENTO ES DE CARÁCTER INFORMATIVO Y PODRÁ EXPERIMENTAR VARIACIONES POR EXIGENCIAS TÉCNICAS, JURÍDICAS Y/O EXIGENCIAS MUNICIPALES. TODO EL MOBILIARIO, INCLUIDO EL DE LA COCINA, ES MERAMENTE INFORMATIVO. LOS GIROS DE LAS PUERTAS Y LA DISTRIBUCIÓN DE APARATOS SANITARIOS NO SON VINCULANTES. LAS SUPERFICIES EXPRESADAS SON APROXIMADAS, PUDIENDO EXPERIMENTAR MODIFICACIONES POR RAZONES DE INDOLE TÉCNICA EN EL DESARROLLO DE LA EJECUCIÓN DE LAS OBRAS.



SUPERFICIE ÚTIL 72,27m²
SUPERFICIE CONSTRUIDA 107,82m²
 SEGÚN DECRETO BOJA 218/2005

SUP. CONST. INT. + EXT. CUBIERTA 102,65m²
 SEGÚN PROYECTO

EL PRESENTE DOCUMENTO ES DE CARÁCTER INFORMATIVO Y PODRÁ EXPERIMENTAR VARIACIONES POR EXIGENCIAS TÉCNICAS, JURÍDICAS Y/O EXIGENCIAS MUNICIPALES. TODO EL MOBILIARIO, INCLUIDO EL DE LA COCINA, ES MERAMENTE INFORMATIVO. LOS GIROS DE LAS PUERTAS Y LA DISTRIBUCIÓN DE APARATOS SANITARIOS NO SON VINCULANTES. LAS SUPERFICIES EXPRESADAS SON APROXIMADAS, PUDIENDO EXPERIMENTAR MODIFICACIONES POR RAZONES DE ÍNDOLE TÉCNICA EN EL DESARROLLO DE LA EJECUCIÓN DE LAS OBRAS.

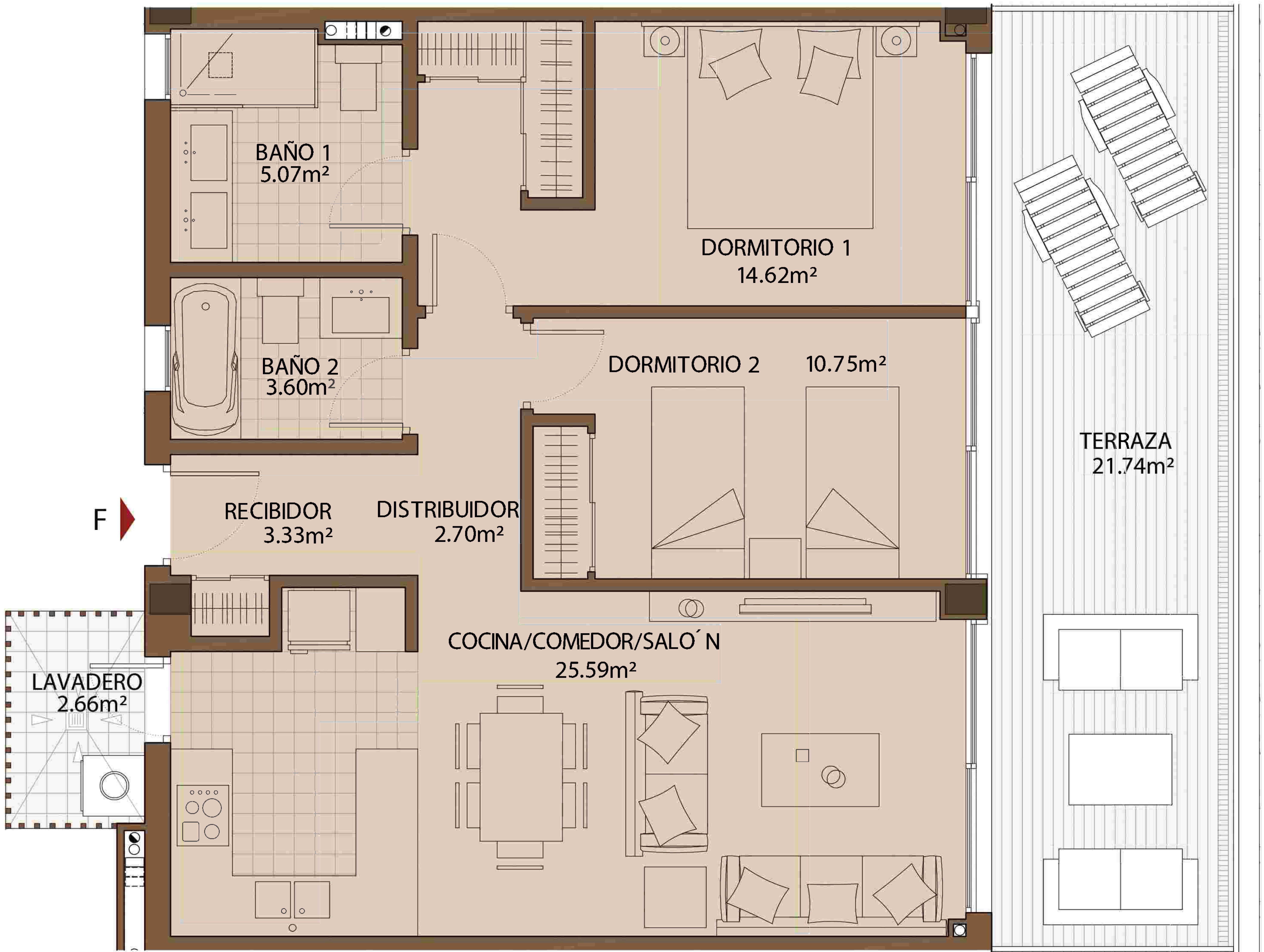


BLOQUE PLURIFAMILIAR DE 36 VIVIENDAS

ENTRE CALLES FAISÁN Y PENSAMIENTO. TORREBLANCA - FUENGIROLA

PLANTA BAJA (D)

ESCALA 1:50



SUPERFICIE ÚTIL 72,23m²
SUPERFICIE CONSTRUIDA 107,38m²
 SEGÚN DECRETO BOJA 218/2005
SUP. CONST. INT. + EXT. CUBIERTA 102,97m²
 SEGÚN PROYECTO

EL PRESENTE DOCUMENTO ES DE CARÁCTER INFORMATIVO Y PODRÁ EXPERIMENTAR VARIACIONES POR EXIGENCIAS TÉCNICAS, JURÍDICAS Y/O EXIGENCIAS MUNICIPALES. TODO EL MOBILIARIO, INCLUIDO EL DE LA COCINA, ES MERAMENTE INFORMATIVO. LOS GIROS DE LAS PUERTAS Y LA DISTRIBUCIÓN DE APARATOS SANITARIOS NO SON VINCULANTES. LAS SUPERFICIES EXPRESADAS SON APROXIMADAS, PUDIENDO EXPERIMENTAR MODIFICACIONES POR RAZONES DE ÍNDOLE TÉCNICA EN EL DESARROLLO DE LA EJECUCIÓN DE LAS OBRAS.



SUPERFICIE ÚTIL 72,15m²
SUPERFICIE CONSTRUIDA 109,57m²
 SEGÚN DECRETO BOJA 218/2005

SUP. CONST. INT. + EXT. CUBIERTA 114,87m²
 SEGÚN PROYECTO

EL PRESENTE DOCUMENTO ES DE CARÁCTER INFORMATIVO Y PODRÁ EXPERIMENTAR VARIACIONES POR EXIGENCIAS TÉCNICAS, JURÍDICAS Y/O EXIGENCIAS MUNICIPALES. TODO EL MOBILIARIO, INCLUIDO EL DE LA COCINA, ES MERAMENTE INFORMATIVO. LOS GIROS DE LAS PUERTAS Y LA DISTRIBUCIÓN DE APARATOS SANITARIOS NO SON VINCULANTES. LAS SUPERFICIES EXPRESADAS SON APROXIMADAS, PUDIENDO EXPERIMENTAR MODIFICACIONES POR RAZONES DE ÍNDOLE TÉCNICA EN EL DESARROLLO DE LA EJECUCIÓN DE LAS OBRAS.



BLOQUE PLURIFAMILIAR DE 36 VIVIENDAS

ENTRE CALLES FAISÁN Y PENSAMIENTO. TORREBLANCA - FUENGIROLA

PLANTA 1ª (C)

PLANTA 2ª (C)

ESCALA 1:50